

# Relatório Analítico dos Investimentos

em março e 1º trimestre de 2025

**Carteira consolidada de investimentos - base (Março / 2025)**

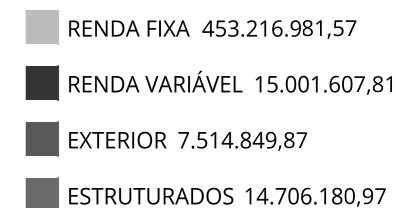
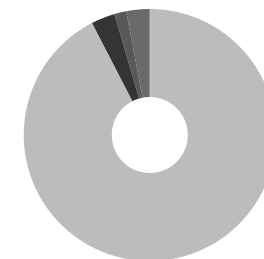
Produto / Fundo	Resgate	Carência	Saldo	Particip. S/ Total	Cotistas	% S/ PL do Fundo	Enquadramento
BANRISUL ABSOLUTO FI RENDA FIXA LP	D+0	Não há	5.854.261,57	1,19%	467	0,09%	Artigo 7º, Inciso I, Alínea b
BANRISUL FOCO IDKA IPCA 2A FI RENDA FIXA	D+1	Não há	17.346.857,72	3,54%	705	3,11%	Artigo 7º, Inciso I, Alínea b
BANRISUL FOCO IMA GERAL FI RENDA FIXA LP	D+0	Não há	749.021,21	0,15%	230	0,24%	Artigo 7º, Inciso I, Alínea b
BANRISUL FOCO IMA-B FI RENDA FIXA LP	D+1	Não há	195.664,46	0,04%	358	0,09%	Artigo 7º, Inciso I, Alínea b
BANRISUL FOCO IRF-M 1 FI RENDA FIXA	D+1	Não há	34.494.983,04	7,03%	497	5,79%	Artigo 7º, Inciso I, Alínea b
BANRISUL NTN-B 2025 RESP LIMITADA FIF RENDA FIXA	D+0	Não há	1.051.972,58	0,21%	32	1,02%	Artigo 7º, Inciso I, Alínea b
BB IDKA 2 TÍTULOS PÚBLICOS FI RENDA FIXA PREVIDE...	D+1	Não há	42.757.161,12	8,72%	719	0,97%	Artigo 7º, Inciso I, Alínea b
BB IMA-B 5 FIC RENDA FIXA PREVIDENCIÁRIO LP	D+1	Não há	18.001.465,69	3,67%	665	0,45%	Artigo 7º, Inciso I, Alínea b
BB IMA-B TÍTULOS PÚBLICOS FI RENDA FIXA PREVIDEN...	D+1	Não há	24.970.681,64	5,09%	451	0,83%	Artigo 7º, Inciso I, Alínea b
BB IRF-M 1 TÍTULOS PÚBLICOS FIC RENDA FIXA PREVI...	D+0	Não há	4.230.001,92	0,86%	1.104	0,05%	Artigo 7º, Inciso I, Alínea b
BB IRF-M TÍTULOS PÚBLICOS FI RENDA FIXA PREVIDEN...	D+1	Não há	11.064.478,72	2,26%	471	0,48%	Artigo 7º, Inciso I, Alínea b
BB TÍTULOS PÚBLICOS VÉRTICE 2026 RESP LIMITADA F...	D+0	17/08/2026	22.942.410,40	4,68%	411	0,56%	Artigo 7º, Inciso I, Alínea b
BB TÍTULOS PÚBLICOS VÉRTICE 2027 II RESP LIMITAD...	D+0	17/05/2027	2.058.900,13	0,42%	118	0,21%	Artigo 7º, Inciso I, Alínea b
CAIXA BRASIL GESTÃO ESTRATÉGICA FIC RENDA FIXA	D+0	Não há	15.027.703,95	3,06%	569	0,43%	Artigo 7º, Inciso I, Alínea b
CAIXA BRASIL IDKA IPCA 2A TÍTULOS PÚBLICOS FI RE...	D+0	Não há	9.035.644,52	1,84%	691	0,26%	Artigo 7º, Inciso I, Alínea b
CAIXA BRASIL IMA-B 5 TÍTULOS PÚBLICOS FI RENDA F...	D+0	Não há	179.947,74	0,04%	768	0,00%	Artigo 7º, Inciso I, Alínea b
CAIXA BRASIL IMA-B TÍTULOS PÚBLICOS FI RENDA FIX...	D+0	Não há	8.974.661,95	1,83%	528	0,38%	Artigo 7º, Inciso I, Alínea b
CAIXA BRASIL IRF-M 1 TÍTULOS PÚBLICOS FI RENDA F...	D+0	Não há	3.575.985,21	0,73%	1.115	0,04%	Artigo 7º, Inciso I, Alínea b
BB ALOCAÇÃO ATIVA RETORNO TOTAL FIC RENDA FIXA P...	D+3	Não há	39.767.410,49	8,11%	553	0,82%	Artigo 7º, Inciso III, Alínea a
BB ATIVA PLUS FIC RENDA FIXA LP	D+1 du	Não há	12.554.620,31	2,56%	59.485	0,27%	Artigo 7º, Inciso III, Alínea a

Carteira consolidada de investimentos - base (Março / 2025)

Produto / Fundo	Resgate	Carência	Saldo	Particip. S/ Total	Cotistas	% S/ PL do Fundo	Enquadramento
BB PERFIL FIC RENDA FIXA REFERENCIADO DI PREVIDE...	D+0	Não há	97.366.518,92	19,85%	1.308	0,46%	Artigo 7º, Inciso III, Alínea a
CAIXA NOVO BRASIL IMA-B FIC RENDA FIXA LP	D+0	Não há	13.099.152,74	2,67%	159	2,05%	Artigo 7º, Inciso III, Alínea a
CAIXA RS TÍTULOS PÚBLICOS FI RENDA FIXA LP	D+0	Não há	42.277.650,69	8,62%	60	10,72%	Artigo 7º, Inciso III, Alínea a
BB ESPELHO JGP INSTITUCIONAL EQUILÍBRIO 30 IS RE...	D+31	Não há	25.639.824,85	5,23%	4.709	3,69%	Artigo 7º, Inciso V, Alínea b
BB AÇÕES BOLSA AMERICANA FI AÇÕES	D+3	Não há	3.324.896,85	0,68%	24.910	0,21%	Artigo 8º, Inciso I
BB AGRO FIC AÇÕES	D+2 du	Não há	2.009.781,79	0,41%	3.317	1,43%	Artigo 8º, Inciso I
BB ASG BRASIL IS FIC AÇÕES	D+2 du	Não há	501.156,93	0,10%	492	9,40%	Artigo 8º, Inciso I
BB DIVIDENDOS FIC AÇÕES	D+4	Não há	569.170,37	0,12%	18.078	0,12%	Artigo 8º, Inciso I
BB IBOVESPA ATIVO FIC AÇÕES	D+4	Não há	4.354.726,14	0,89%	23.082	0,61%	Artigo 8º, Inciso I
BB SELEÇÃO FATORIAL FIC AÇÕES	D+3	Não há	2.317.984,73	0,47%	14.759	0,26%	Artigo 8º, Inciso I
ISHARES IBOVESPA FUNDO DE ÍNDICE - BOVA11	D+3	Não há	1.923.891,00	0,39%	85.852	0,02%	Artigo 8º, Inciso II
BB AÇÕES BOLSAS GLOBAIS ATIVO ETF FIC AÇÕES BDR ...	D+2 du	Não há	5.077.874,66	1,04%	23.338	1,56%	Artigo 9º, Inciso III
BB AÇÕES GLOBAIS FIC AÇÕES BDR NÍVEL I	D+5	Não há	1.796.981,74	0,37%	12.993	0,22%	Artigo 9º, Inciso III
BB US BIOTECH FIC AÇÕES BDR NÍVEL I	D+3 du	Não há	639.993,47	0,13%	2.088	4,23%	Artigo 9º, Inciso III
BB ALOCAÇÃO FI MULTIMERCADO PREVIDENCIÁRIO	D+5 du	Não há	1.415.646,64	0,29%	71	1,41%	Artigo 10º, Inciso I
BB JUROS E MOEDAS FIC MULTIMERCADO LP	D+1 du	Não há	7.767.142,45	1,58%	121.155	0,09%	Artigo 10º, Inciso I
BB MACRO FIC MULTIMERCADO LP	D+1	Não há	1.224.110,12	0,25%	28.102	0,17%	Artigo 10º, Inciso I
CAIXA INDEXA BOLSA AMERICANA FI MULTIMERCADO LP	D+1	Não há	4.299.281,76	0,88%	8.403	0,22%	Artigo 10º, Inciso I
<b>Total para cálculo dos limites da Resolução</b>			<b>490.439.620,22</b>				

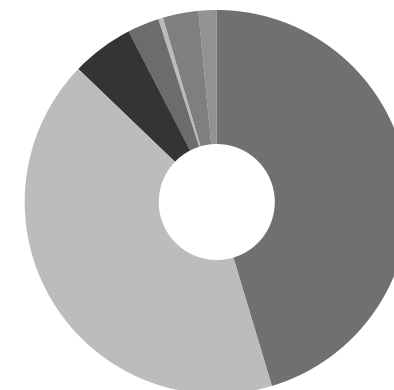
**Enquadramento e Política de Investimento (RENDA FIXA) - base (Março / 2025)**

Artigos - Renda Fixa	Resolução	Carteira \$	Carteira	Estratégia de Alocação - 2025			GAP Superior
				Inf	Alvo	Sup	
Artigo 7º, Inciso I, Alínea a	100,00%	0,00	0,00%	0,00%	10,00%	32,00%	156.940.678,47
Artigo 7º, Inciso I, Alínea b	100,00%	222.511.803,57	45,37%	0,00%	35,00%	66,00%	101.178.345,78
Artigo 7º, Inciso I, Alínea c	100,00%	0,00	0,00%	0,00%	0,00%	5,00%	24.521.981,01
Artigo 7º, Inciso II	5,00%	0,00	0,00%	0,00%	0,00%	5,00%	24.521.981,01
Artigo 7º, Inciso III, Alínea a	60,00%	205.065.353,15	41,81%	0,00%	12,00%	60,00%	89.198.418,98
Artigo 7º, Inciso III, Alínea b	60,00%	0,00	0,00%	0,00%	0,00%	60,00%	294.263.772,13
Artigo 7º, Inciso IV	20,00%	0,00	0,00%	0,00%	0,00%	20,00%	98.087.924,04
Artigo 7º, Inciso V, Alínea a	5,00%	0,00	0,00%	0,00%	0,00%	5,00%	24.521.981,01
Artigo 7º, Inciso V, Alínea b	5,00%	25.639.824,85	5,23%	0,00%	4,25%	5,00%	-1.117.843,84
Artigo 7º, Inciso V, Alínea c	5,00%	0,00	0,00%	0,00%	0,00%	5,00%	24.521.981,01
<b>Total Renda Fixa</b>	<b>100,00%</b>	<b>453.216.981,57</b>	<b>92,41%</b>	<b>0,00%</b>	<b>61,25%</b>	<b>263,00%</b>	

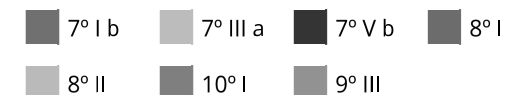


**Enquadramento e Política de Investimento (RENDA VARIÁVEL E EXTERIOR) - base (Março / 2025)**

Artigos - Renda Variável / Estruturado / Imobiliário	Resolução	Carteira \$	Carteira	Estratégia de Alocação - 2025			GAP Superior
				Inf	Alvo	Sup	
Artigo 8º, Inciso I	30,00%	13.077.716,81	2,67%	0,00%	10,75%	30,00%	134.054.169,26
Artigo 8º, Inciso II	30,00%	1.923.891,00	0,39%	0,00%	3,00%	30,00%	145.207.995,07
Artigo 10º, Inciso I	10,00%	14.706.180,97	3,00%	0,00%	10,00%	10,00%	34.337.781,05
Artigo 10º, Inciso II	5,00%	0,00	0,00%	0,00%	0,00%	5,00%	24.521.981,01
Artigo 10º, Inciso III	5,00%	0,00	0,00%	0,00%	0,00%	5,00%	24.521.981,01
Artigo 11º	5,00%	0,00	0,00%	0,00%	4,00%	5,00%	24.521.981,01
<b>Total Renda Variável / Estruturado / Imobiliário</b>	<b>30,00%</b>	<b>29.707.788,78</b>	<b>6,06%</b>	<b>0,00%</b>	<b>27,75%</b>	<b>85,00%</b>	



Artigos - Exterior	Resolução	Carteira \$	Carteira	Estratégia de Alocação - Limite - 2025			GAP Superior
				Inferior	Alvo	Superior	
Artigo 9º, Inciso I	10,00%	0,00	0,00%	0,00%	0,00%	10,00%	49.043.962,02
Artigo 9º, Inciso II	10,00%	0,00	0,00%	0,00%	0,00%	10,00%	49.043.962,02
Artigo 9º, Inciso III	10,00%	7.514.849,87	1,53%	0,00%	9,00%	10,00%	41.529.112,15
<b>Total Exterior</b>	<b>10,00%</b>	<b>7.514.849,87</b>	<b>1,53%</b>	<b>0,00%</b>	<b>9,00%</b>	<b>30,00%</b>	



Empréstimo Consignado	Resolução	Carteira \$	Carteira	Estratégia de Alocação - Limite - 2025			GAP Superior
				Inferior	Alvo	Superior	
Artigo 12º	5,00%	0,00	0,00%	0,00%	2,00%	5,00%	24.521.981,01

**Estratégia de Alocação para os Próximos 5 Anos**

Artigos	Estratégia de Alocação - 2025		Limite Inferior (%)	Limite Superior (%)
	Carteira \$	Carteira %		
Artigo 7º, Inciso I, Alínea a	0,00	0,00	0,00	32,00
Artigo 7º, Inciso I, Alínea b	222.511.803,57	45,37	0,00	66,00
Artigo 7º, Inciso I, Alínea c	0,00	0,00	0,00	5,00
Artigo 7º, Inciso II	0,00	0,00	0,00	5,00
Artigo 7º, Inciso III, Alínea a	205.065.353,15	41,81	0,00	60,00
Artigo 7º, Inciso III, Alínea b	0,00	0,00	0,00	60,00
Artigo 7º, Inciso IV	0,00	0,00	0,00	20,00
Artigo 7º, Inciso V, Alínea a	0,00	0,00	0,00	5,00
Artigo 7º, Inciso V, Alínea b	25.639.824,85	5,23	0,00	5,00
Artigo 7º, Inciso V, Alínea c	0,00	0,00	0,00	5,00
Artigo 8º, Inciso I	13.077.716,81	2,67	0,00	30,00
Artigo 8º, Inciso II	1.923.891,00	0,39	0,00	30,00
Artigo 9º, Inciso I	0,00	0,00	0,00	10,00
Artigo 9º, Inciso II	0,00	0,00	0,00	10,00
Artigo 9º, Inciso III	7.514.849,87	1,53	0,00	10,00
Artigo 10º, Inciso I	14.706.180,97	3,00	0,00	10,00
Artigo 10º, Inciso II	0,00	0,00	0,00	5,00
Artigo 10º, Inciso III	0,00	0,00	0,00	5,00
Artigo 11º	0,00	0,00	0,00	5,00
Artigo 12º	0,00	0,00	0,00	5,00

**Enquadramento por Gestores - base (Março / 2025)**

Gestão	Valor	% S/ Carteira	% S/ PL Gestão
BB GESTÃO DE RECURSOS DTVM	332.352.940,08	67,77	-
CAIXA DTVM	96.470.028,56	19,67	0,01
BANRISUL CORRETORA	59.692.760,58	12,17	0,31
BLACKROCK INVESTIMENTOS	1.923.891,00	0,39	0,01

**Artigo 20º** - O total das aplicações dos recursos do regime próprio de previdência social em fundos de investimento e carteiras administradas não pode exceder a 5% (cinco por cento) do volume total de recursos de terceiros gerido por um mesmo gestor ou por gestoras ligadas ao seu respectivo grupo econômico, assim definido pela CVM em regulamentação específica. (NR) - (Resolução 4963)

**Retorno dos investimentos e Benchmark's de ativos no mês de Março/2025 - RENDA FIXA**

	Mês	Ano	3M	6M	12M	24M	VaR Mês	Volatilidade 12M
<b>IPCA + 5,00% ao ano (Benchmark)</b>	0,93%	3,25%	3,29%	6,10%	10,75%	20,85%	-	-
BB TÍTULOS PÚBLICOS VÉRTICE 2027 II RESP LIMITADA FIF RENDA FIXA ...	0,46%	3,34%	3,34%	3,70%	-	-	0,92%	-
BB TÍTULOS PÚBLICOS VÉRTICE 2026 RESP LIMITADA FIF RENDA FIXA PRE...	0,21%	2,38%	2,38%	3,82%	-	-	0,66%	-

<b>IDKA IPCA 2 Anos (Benchmark)</b>	0,41%	3,11%	3,11%	3,92%	6,74%	16,86%	-	-
CAIXA BRASIL IDKA IPCA 2A TÍTULOS PÚBLICOS FI RENDA FIXA LP	0,41%	3,08%	3,08%	3,77%	6,47%	16,52%	0,91%	2,56%
BB IDKA 2 TÍTULOS PÚBLICOS FI RENDA FIXA PREVIDENCIÁRIO	0,36%	2,89%	2,89%	3,90%	6,96%	16,84%	0,87%	2,39%
BANRISUL FOCO IDKA IPCA 2A FI RENDA FIXA	0,41%	3,00%	3,00%	3,77%	6,75%	16,83%	0,93%	2,50%

<b>IMA Geral (Benchmark)</b>	1,27%	3,50%	3,50%	3,61%	7,02%	20,50%	-	-
BANRISUL FOCO IMA GERAL FI RENDA FIXA LP	1,26%	3,44%	3,44%	3,43%	6,66%	19,92%	0,79%	2,07%

<b>IRF-M 1 (Benchmark)</b>	1,01%	3,33%	3,33%	5,53%	10,39%	23,95%	-	-
BANRISUL FOCO IRF-M 1 FI RENDA FIXA	0,99%	3,29%	3,29%	5,38%	10,06%	23,25%	0,19%	0,53%
CAIXA BRASIL IRF-M 1 TÍTULOS PÚBLICOS FI RENDA FIXA	0,97%	3,25%	3,25%	5,40%	10,17%	23,47%	0,18%	0,51%
BB IRF-M 1 TÍTULOS PÚBLICOS FIC RENDA FIXA PREVIDENCIÁRIO	0,97%	3,25%	3,25%	5,37%	10,05%	23,24%	0,19%	0,51%

<b>IMA-B 5 (Benchmark)</b>	0,55%	3,11%	3,11%	3,95%	7,25%	17,58%	-	-
BB IMA-B 5 FIC RENDA FIXA PREVIDENCIÁRIO LP	0,52%	3,05%	3,05%	3,84%	6,96%	17,06%	0,81%	2,29%
CAIXA BRASIL IMA-B 5 TÍTULOS PÚBLICOS FI RENDA FIXA LP	0,53%	3,06%	3,06%	3,82%	7,01%	17,15%	0,81%	2,30%



**Retorno dos investimentos e Benchmark's de ativos no mês de Março/2025 - RENDA FIXA**

	Mês	Ano	3M	6M	12M	24M	VaR Mês	Volatilidade 12M
<b>IMA-B (Benchmark)</b>	1,84%	3,45%	3,45%	0,11%	0,75%	12,65%	-	-
BANRISUL FOCO IMA-B FI RENDA FIXA LP	1,80%	3,33%	3,33%	-0,23%	0,20%	11,48%	1,76%	5,08%
CAIXA BRASIL IMA-B TÍTULOS PÚBLICOS FI RENDA FIXA LP	1,83%	3,39%	3,39%	-0,05%	0,46%	12,15%	1,77%	5,07%
CAIXA NOVO BRASIL IMA-B FIC RENDA FIXA LP	1,87%	3,38%	3,38%	0,16%	0,77%	12,76%	1,53%	4,93%
BB IMA-B TÍTULOS PÚBLICOS FI RENDA FIXA PREVIDENCIÁRIO	1,83%	3,39%	3,39%	0,01%	0,50%	12,12%	1,76%	5,04%
<b>IRF-M (Benchmark)</b>	1,39%	4,63%	4,63%	2,58%	4,82%	19,52%	-	-
BB IRF-M TÍTULOS PÚBLICOS FI RENDA FIXA PREVIDENCIÁRIO	1,36%	4,55%	4,55%	2,46%	4,58%	18,81%	1,74%	3,66%
<b>CDI (Benchmark)</b>	0,96%	2,98%	2,98%	5,73%	11,26%	25,02%	-	-
CAIXA RS TÍTULOS PÚBLICOS FI RENDA FIXA LP	0,95%	2,99%	2,99%	5,66%	10,99%	24,54%	0,01%	0,11%
BB PERFIL FIC RENDA FIXA REFERENCIADO DI PREVIDENCIÁRIO LP	0,98%	3,10%	3,10%	5,74%	11,37%	25,19%	0,02%	0,09%
BB ESPELHO JGP INSTITUCIONAL EQUILÍBRIO 30 IS RESP LIMITADA FIF C...	1,03%	3,46%	3,46%	5,62%	-	-	0,14%	-
BB ATIVA PLUS FIC RENDA FIXA LP	0,30%	0,70%	0,70%	10,51%	15,68%	26,81%	1,72%	4,20%
BB ALOCAÇÃO ATIVA RETORNO TOTAL FIC RENDA FIXA PREVIDENCIÁRIO	1,02%	3,21%	3,21%	4,63%	8,97%	23,94%	0,16%	0,87%
BANRISUL ABSOLUTO FI RENDA FIXA LP	0,95%	3,01%	3,01%	5,74%	11,29%	25,02%	0,01%	0,09%
<b>IPCA (Benchmark)</b>	0,56%	2,04%	2,04%	3,55%	5,48%	9,62%	-	-
CAIXA BRASIL GESTÃO ESTRATÉGICA FIC RENDA FIXA	0,69%	3,02%	3,02%	4,66%	7,53%	20,43%	0,58%	1,48%

Retorno dos investimentos e Benchmark's de ativos no mês de Março/2025 - RENDA FIXA

Mês	Ano	3M	6M	12M	24M	VaR Mês	Volatilidade 12M
-----	-----	----	----	-----	-----	---------	------------------

**Retorno dos investimentos e Benchmark's de ativos no mês de Março/2025 - RENDA VARIÁVEL, ESTRUTURADOS E FUNDO IMOBILIÁRIO**

	Mês	Ano	3M	6M	12M	24M	VaR Mês	Volatilidade 12M
<b>CDI (Benchmark)</b>	0,96%	2,98%	2,98%	5,73%	11,26%	25,02%	-	-
BB ALOCAÇÃO FI MULTIMERCADO PREVIDENCIÁRIO	0,71%	2,70%	2,70%	3,00%	6,27%	17,42%	0,32%	1,68%
BB MACRO FIC MULTIMERCADO LP	0,65%	2,55%	2,55%	1,95%	3,52%	13,04%	0,34%	2,40%
BB JUROS E MOEDAS FIC MULTIMERCADO LP	0,91%	2,78%	2,78%	4,77%	8,44%	21,67%	0,51%	0,73%
<b>Ibovespa (Benchmark)</b>	6,08%	8,29%	8,29%	-1,18%	1,68%	27,85%	-	-
BB ASG BRASIL IS FIC AÇÕES	2,99%	2,05%	2,05%	-8,11%	-9,93%	4,16%	7,53%	17,01%
BB AGRO FIC AÇÕES	5,19%	-2,31%	-2,31%	-7,64%	-11,71%	3,00%	7,69%	16,78%
BB SELEÇÃO FATORIAL FIC AÇÕES	1,55%	0,23%	0,23%	-6,96%	-7,15%	11,05%	6,64%	12,48%
ISHARES IBOVESPA FUNDO DE ÍNDICE - BOVA11	6,14%	8,43%	8,43%	-0,89%	2,23%	28,95%	7,31%	14,07%
BB IBOVESPA ATIVO FIC AÇÕES	3,01%	3,30%	3,30%	-4,02%	-4,70%	16,10%	6,69%	13,50%
<b>IDIV (Benchmark)</b>	5,52%	6,19%	6,19%	-0,81%	7,49%	36,73%	-	-
BB DIVIDENDOS FIC AÇÕES	4,23%	5,35%	5,35%	-3,13%	1,15%	25,19%	6,89%	13,38%
<b>MSCI ACWI (Benchmark)</b>	-5,89%	-8,83%	-8,83%	2,35%	21,39%	44,55%	-	-
CAIXA INDEXA BOLSA AMERICANA FI MULTIMERCADO LP	-5,15%	-3,52%	-3,52%	0,04%	11,69%	51,94%	10,04%	13,65%
<b>MSCI USA Extended ESG Focus (Benchmark)</b>	-7,78%	-12,27%	-12,27%	1,78%	21,75%	52,14%	-	-
BB AÇÕES GLOBAIS FIC AÇÕES BDR NÍVEL I	-9,91%	-16,08%	-16,08%	-0,91%	13,84%	46,18%	9,98%	17,14%

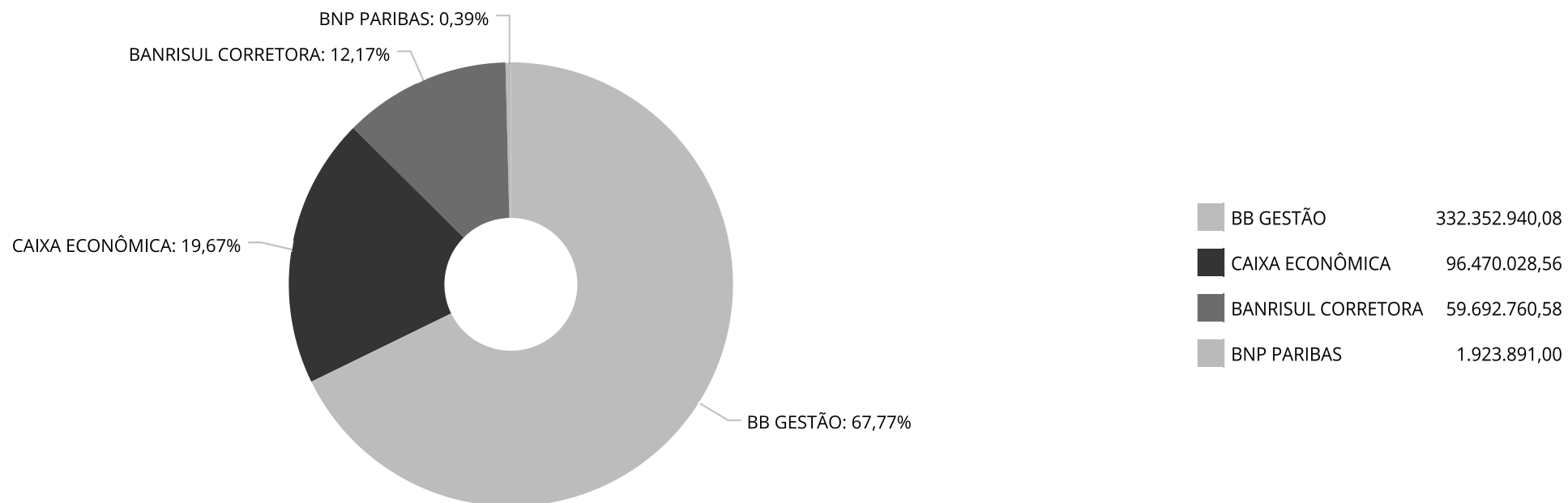
**Retorno dos investimentos e Benchmark's de ativos no mês de Março/2025 - RENDA VARIÁVEL, ESTRUTURADOS E FUNDO IMOBILIÁRIO**

	Mês	Ano	3M	6M	12M	24M	VaR Mês	Volatilidade 12M
<b>S&amp;P 500 (Moeda Original) (Benchmark)</b>	-5,75%	-4,59%	-4,59%	-2,61%	6,80%	36,56%	-	-
BB AÇÕES BOLSA AMERICANA FI AÇÕES	-5,17%	-3,90%	-3,90%	-0,26%	10,74%	44,69%	10,56%	13,90%

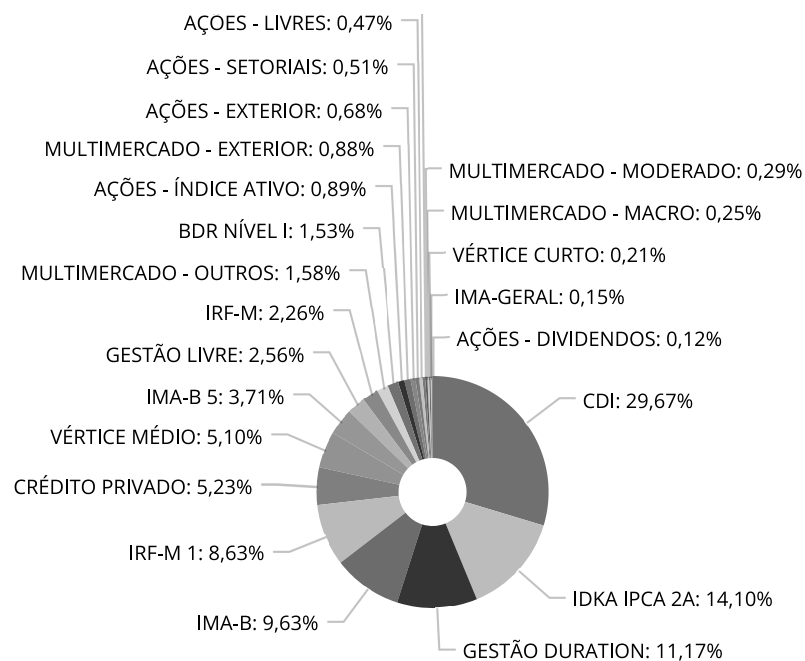
**Retorno dos investimentos e Benchmark's de ativos no mês de Março/2025 - INVESTIMENTO NO EXTERIOR**

	Mês	Ano	3M	6M	12M	24M	VaR Mês	Volatilidade 12M
<b>MSCI USA Extended ESG Focus (Benchmark)</b>	-7,78%	-12,27%	-12,27%	1,78%	21,75%	52,14%	-	-
BB AÇÕES GLOBAIS FIC AÇÕES BDR NÍVEL I	-9,91%	-16,08%	-16,08%	-0,91%	13,84%	46,18%	9,98%	17,141%
<b>Global BDRX (Benchmark)</b>	-9,44%	-15,69%	-15,69%	1,32%	24,11%	67,11%	-	-
BB AÇÕES BOLSAS GLOBAIS ATIVO ETF FIC AÇÕES BDR NÍVEL I	-3,66%	-1,48%	-1,48%	-1,80%	6,21%	28,64%	8,55%	12,638%
<b>Não definido (Benchmark)</b>	-	-	-	-	-	-	-	-
BB US BIOTECH FIC AÇÕES BDR NÍVEL I	-5,18%	0,37%	0,37%	-8,56%	-2,22%	2,07%	6,22%	14,953%

Distribuição dos ativos por Administradores - base (Março / 2025)



Distribuição dos ativos por Sub-Segmentos - base (Março / 2025)

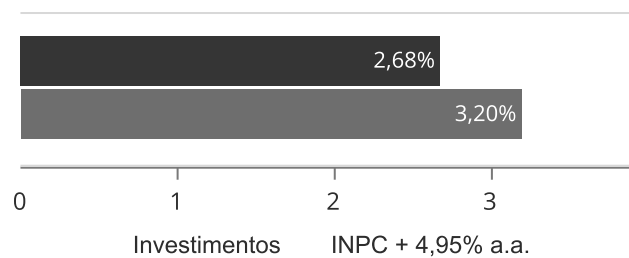


■ CDI	145.498.431,18	■ IDKA IPCA 2A	69.139.663,36	■ GESTÃO DURATION	54.795.114,44	■ IMA-B	47.240.160,79
■ IRF-M 1	42.300.970,17	■ CRÉDITO PRIVADO	25.639.824,85	■ VÉRTICE MÉDIO	25.001.310,53	■ IMA-B 5	18.181.413,43
■ GESTÃO LIVRE	12.554.620,31	■ IRF-M	11.064.478,72	■ MULTIMERCADO - OUTROS	7.767.142,45	■ BDR NÍVEL I	7.514.849,87
■ AÇÕES - ÍNDICE ATIVO	4.354.726,14	■ MULTIMERCADO - EXTERIOR	4.299.281,76	■ AÇÕES - EXTERIOR	3.324.896,85	■ AÇÕES - SETORIAIS	2.510.938,72
■ AÇÕES - LIVRES	2.317.984,73	■ AÇÕES - INDEXADO	1.923.891,00	■ MULTIMERCADO - MODERADO	1.415.646,64	■ MULTIMERCADO - MACRO	1.224.110,12
■ VÉRTICE CURTO	1.051.972,58	■ IMA-GERAL	749.021,21	■ AÇÕES - DIVIDENDOS	569.170,37		

**Retorno e Meta de Rentabilidade acumulados no ano de 2025**

Mês	Saldo Anterior	Aplicações	Resgates	Saldo no Mês	Retorno	Retorno Acum	Retorno Mês	Retorno Acum	Meta Mês	Meta Acum	Gap Acum	VaR
Janeiro	477.607.598,45	12.504.200,76	14.943.400,94	481.317.479,57	6.149.081,30	6.149.081,30	1,29%	1,29%	0,42%	0,42%	-	1,22%
Fevereiro	481.317.479,57	17.054.489,26	16.901.557,04	484.387.866,45	2.917.454,66	9.066.535,96	0,61%	1,90%	1,87%	2,30%	82,65%	1,02%
Março	484.387.866,45	12.057.271,07	11.762.432,40	488.373.463,94	3.690.758,82	12.757.294,78	0,76%	2,68%	0,88%	3,20%	83,73%	0,97%

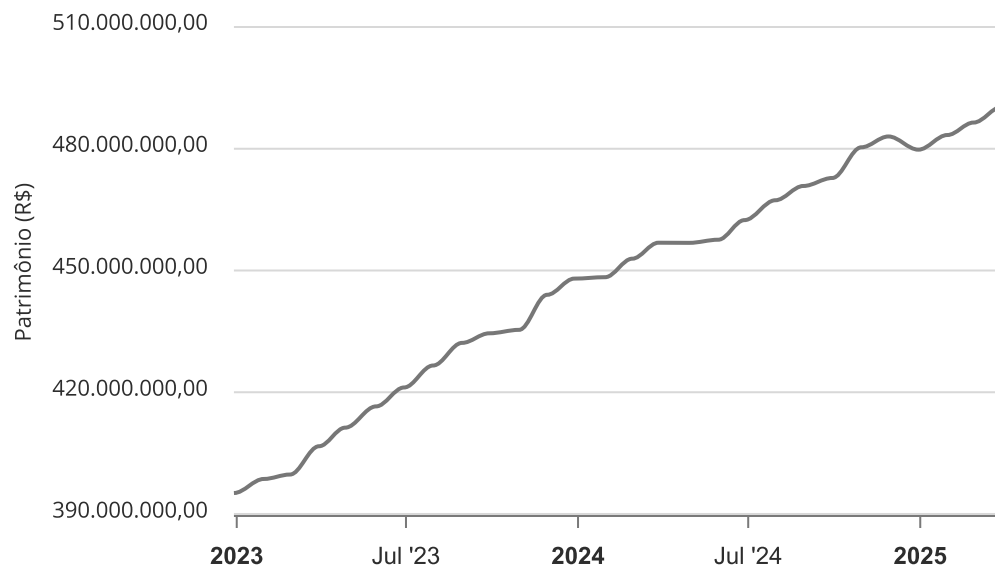
**Investimentos x Meta de Rentabilidade**





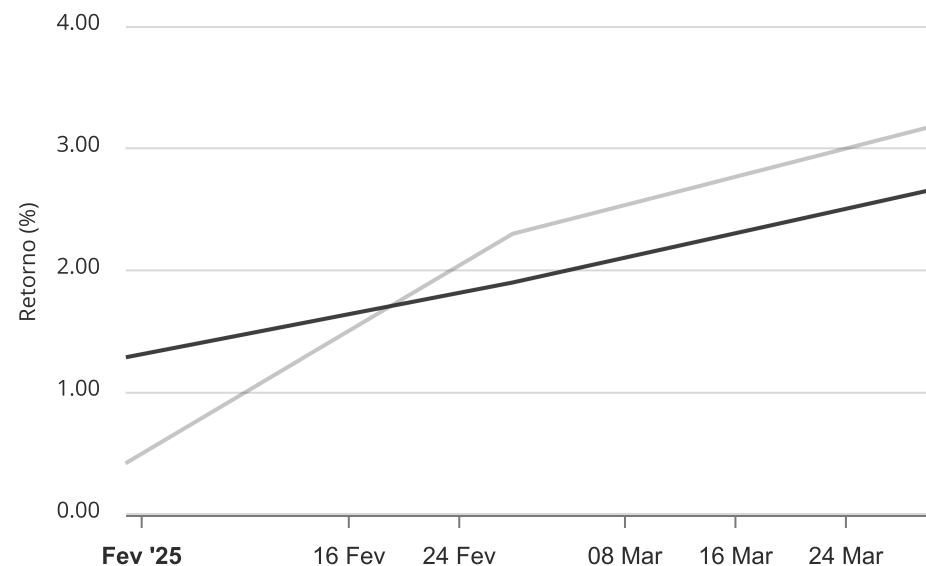
Gráficos ilustrativos de Evolução Patrimonial e indicadores

Evolução do Patrimônio



Comparativo

ANO 36M



- Investimentos  Meta de Rentabilidade  CDI  IMA-B
- IMA-B 5  IMA-B 5+  IMA Geral  IRF-M  IRF-M 1
- IRF-M 1+  Ibovespa  IBX  SMLL  IDIV
- Investimentos  Meta de Rentabilidade  CDI  IMA-B
- IMA-B 5
- IMA-B 5+  IMA Geral  IRF-M  IRF-M 1  IRF-M 1+
- Ibovespa  IBX  SMLL  IDIV

Retorno dos Investimentos após as movimentações (aplicações e resgates) no mês de Março/2025

**FUNDOS DE RENDA FIXA**

Ativos Renda Fixa	Saldo Anterior	Aplicações	Resgates	Saldo Atual	Retorno (R\$)	Retorno (%)	(%) Instit	Var - Mês
CAIXA NOVO BRASIL IMA-B FIC RENDA FIXA LP	12.859.158,65	0,00	0,00	13.099.152,74	239.994,09	1,87%	1,87%	1,53%
BB IMA-B TÍTULOS PÚBLICOS FI RENDA FIXA PREVIDENCI...	24.522.072,30	0,00	0,00	24.970.681,64	448.609,34	1,83%	1,83%	1,76%
BANRISUL FOCO IMA-B FI RENDA FIXA LP	192.207,43	0,00	0,00	195.664,46	3.457,03	1,80%	1,80%	1,76%
CAIXA BRASIL IMA-B TÍTULOS PÚBLICOS FI RENDA FIXA ...	12.900.220,52	0,00	4.146.159,13	8.974.661,95	220.600,56	1,71%	1,83%	1,77%
BB IRF-M TÍTULOS PÚBLICOS FI RENDA FIXA PREVIDENCI...	10.916.148,89	0,00	0,00	11.064.478,72	148.329,83	1,36%	1,36%	1,74%
BANRISUL FOCO IMA GERAL FI RENDA FIXA LP	739.719,94	0,00	0,00	749.021,21	9.301,27	1,26%	1,26%	0,79%
BB ESPELHO JGP INSTITUCIONAL EQUILÍBRIO 30 IS RESP...	25.377.570,99	0,00	0,00	25.639.824,85	262.253,86	1,03%	1,03%	0,14%
BB ALOCAÇÃO ATIVA RETORNO TOTAL FIC RENDA FIXA PRE...	39.367.956,40	0,00	0,00	39.767.410,49	399.454,09	1,01%	1,01%	0,16%
BANRISUL FOCO IRF-M 1 FI RENDA FIXA	34.157.399,78	0,00	0,00	34.494.983,04	337.583,26	0,99%	0,99%	0,19%
BB PERFIL FIC RENDA FIXA REFERENCIADO DI PREVIDENC...	96.425.242,12	0,00	0,00	97.366.518,92	941.276,80	0,98%	0,98%	0,02%
BANRISUL ABSOLUTO FI RENDA FIXA LP	5.819.550,71	9.359,58	29.832,85	5.854.261,57	55.184,13	0,95%	0,95%	0,01%
CAIXA RS TÍTULOS PÚBLICOS FI RENDA FIXA LP	41.666.273,47	216.090,19	0,00	42.277.650,69	395.287,03	0,94%	0,95%	0,01%
BANRISUL NTN-B 2025 RESP LIMITADA FIF RENDA FIXA	1.044.324,48	0,00	0,00	1.051.972,58	7.648,10	0,73%	0,73%	0,22%
CAIXA BRASIL GESTÃO ESTRATÉGICA FIC RENDA FIXA	14.924.665,27	0,00	0,00	15.027.703,95	103.038,68	0,69%	0,69%	0,58%
CAIXA BRASIL IRF-M 1 TÍTULOS PÚBLICOS FI RENDA FIX...	172.958,79	3.383.246,62	0,00	3.575.985,21	19.779,80	0,56%	0,97%	0,18%
CAIXA BRASIL IMA-B 5 TÍTULOS PÚBLICOS FI RENDA FIX...	178.993,70	0,00	0,00	179.947,74	954,04	0,53%	0,53%	0,81%
BB IMA-B 5 FIC RENDA FIXA PREVIDENCIÁRIO LP	17.907.724,31	0,00	0,00	18.001.465,69	93.741,38	0,52%	0,52%	0,81%
BB TÍTULOS PÚBLICOS VÉRTICE 2027 II RESP LIMITADA ...	2.049.528,40	0,00	0,00	2.058.900,13	9.371,73	0,46%	0,46%	0,92%
CAIXA BRASIL IPCA XVI FI RENDA FIXA CRÉDITO PRIVAD...	3.367.642,20	0,00	3.382.588,30	0,00	14.946,10	0,44%	0,60%	0,63%
BANRISUL FOCO IDKA IPCA 2A FI RENDA FIXA	17.275.545,50	0,00	0,00	17.346.857,72	71.312,22	0,41%	0,41%	0,93%

Retorno dos Investimentos após as movimentações (aplicações e resgates) no mês de Março/2025

**FUNDOS DE RENDA FIXA**

Ativos Renda Fixa	Saldo Anterior	Aplicações	Resgates	Saldo Atual	Retorno (R\$)	Retorno (%)	(%) Instit	Var - Mês
CAIXA BRASIL IDKA IPCA 2A TÍTULOS PÚBLICOS FI REND...	9.002.373,94	0,00	3.683,05	9.035.644,52	36.953,63	0,41%	0,41%	0,91%
BB IDKA 2 TÍTULOS PÚBLICOS FI RENDA FIXA PREVIDENC...	42.605.221,81	0,00	0,00	42.757.161,12	151.939,31	0,36%	0,36%	0,87%
BB ATIVA PLUS FIC RENDA FIXA LP	12.517.447,54	0,00	0,00	12.554.620,31	37.172,77	0,30%	0,30%	1,72%
BB TÍTULOS PÚBLICOS VÉRTICE 2026 RESP LIMITADA FIF...	22.893.865,69	0,00	0,00	22.942.410,40	48.544,71	0,21%	0,21%	0,66%
BB FLUXO FIC RENDA FIXA SIMPLES PREVIDENCIÁRIO	0,00	4.227.932,34	4.230.001,92	0,00	2.069,58	0,05%	0,88%	0,01%
BB IRF-M 1 TÍTULOS PÚBLICOS FIC RENDA FIXA PREVIDE...	0,00	4.230.001,92	0,00	4.230.001,92	0,00	0,00%	0,97%	0,19%
<b>Total Renda Fixa</b>	<b>448.883.812,83</b>	<b>12.066.630,65</b>	<b>11.792.265,25</b>	<b>453.216.981,57</b>	<b>4.058.803,34</b>	<b>0,90%</b>		<b>0,54%</b>

Retorno dos Investimentos após as movimentações (aplicações e resgates) no mês de Março/2025

FUNDOS DE RENDA VARIÁVEL

Ativos Renda Variável	Saldo Anterior	Aplicações	Resgates	Saldo Atual	Retorno (R\$)	Retorno (%)	(%) Instit	Var - Mês
ISHARES IBOVESPA FUNDO DE ÍNDICE - BOVA11	1.820.003,00	0,00	0,00	1.923.891,00	103.888,00	5,71%	6,14%	7,31%
BB AGRO FIC AÇÕES	1.910.690,23	0,00	0,00	2.009.781,79	99.091,56	5,19%	5,19%	7,69%
BB DIVIDENDOS FIC AÇÕES	546.066,08	0,00	0,00	569.170,37	23.104,29	4,23%	4,23%	6,89%
BB IBOVESPA ATIVO FIC AÇÕES	4.227.446,40	0,00	0,00	4.354.726,14	127.279,74	3,01%	3,01%	6,69%
BB ASG BRASIL IS FIC AÇÕES	486.611,83	0,00	0,00	501.156,93	14.545,10	2,99%	2,99%	7,53%
BB SELEÇÃO FATORIAL FIC AÇÕES	2.282.561,46	0,00	0,00	2.317.984,73	35.423,27	1,55%	1,55%	6,64%
BB JUROS E MOEDAS FIC MULTIMERCADO LP	7.696.757,98	0,00	0,00	7.767.142,45	70.384,47	0,91%	0,91%	0,51%
BB ALOCAÇÃO FI MULTIMERCADO PREVIDENCIÁRIO	1.405.609,48	0,00	0,00	1.415.646,64	10.037,16	0,71%	0,71%	0,32%
BB MACRO FIC MULTIMERCADO LP	1.216.155,95	0,00	0,00	1.224.110,12	7.954,17	0,65%	0,65%	0,34%
CAIXA INDEXA BOLSA AMERICANA FI MULTIMERCADO LP	4.532.564,97	0,00	0,00	4.299.281,76	-233.283,21	-5,15%	-5,15%	10,04%
BB AÇÕES BOLSA AMERICANA FI AÇÕES	3.506.176,74	0,00	0,00	3.324.896,85	-181.279,89	-5,17%	-5,17%	10,56%
<b>Total Renda Variável</b>	<b>29.630.644,12</b>	<b>0,00</b>	<b>0,00</b>	<b>29.707.788,78</b>	<b>77.144,66</b>	<b>0,26%</b>		<b>5,55%</b>

Retorno dos Investimentos após as movimentações (aplicações e resgates) no mês de (Março / 2025)

FUNDOS EXTERIOR

Ativos Exterior	Saldo Anterior	Aplicações	Resgates	Saldo Atual	Retorno (R\$)	Retorno (%)	(%) Instit	Var - Mês
BB AÇÕES BOLSAS GLOBAIS ATIVO ETF FIC AÇÕES BDR NÍ...	5.270.796,14	0,00	0,00	5.077.874,66	-192.921,48	-3,66%	-3,66%	8,55%
BB US BIOTECH FIC AÇÕES BDR NÍVEL I	674.924,05	0,00	0,00	639.993,47	-34.930,58	-5,18%	-5,18%	6,22%
BB AÇÕES GLOBAIS FIC AÇÕES BDR NÍVEL I	1.994.552,74	0,00	0,00	1.796.981,74	-197.571,00	-9,91%	-9,91%	9,98%
<b>Total Exterior</b>	<b>7.940.272,93</b>	<b>0,00</b>	<b>0,00</b>	<b>7.514.849,87</b>	<b>-425.423,06</b>	<b>-5,36%</b>		<b>8,69%</b>

**Retorno dos Investimentos após as movimentações (aplicações e resgates) no 1º Trimestre/2025**

**FUNDOS DE RENDA FIXA**

Ativos Renda Fixa	Saldo Anterior	Aplicações	Resgates	Saldo Atual	Retorno (R\$)	Retorno (%)	(%) Instit
BB PERFIL FIC RENDA FIXA REFERENCIADO DI PREVIDENC...	95.240.912,06	1.651.593,30	2.469.578,38	97.366.518,92	2.943.591,94	3,04%	3,10%
BB ALOCAÇÃO ATIVA RETORNO TOTAL FIC RENDA FIXA PRE...	38.530.350,25	0,00	0,00	39.767.410,49	1.237.060,24	3,21%	3,21%
CAIXA RS TÍTULOS PÚBLICOS FI RENDA FIXA LP	40.115.603,08	947.496,05	0,00	42.277.650,69	1.214.551,56	2,96%	2,99%
BB IDKA 2 TÍTULOS PÚBLICOS FI RENDA FIXA PREVIDENC...	41.554.720,45	0,00	0,00	42.757.161,12	1.202.440,67	2,89%	2,89%
BANRISUL FOCO IRF-M 1 FI RENDA FIXA	33.396.367,55	0,00	0,00	34.494.983,04	1.098.615,49	3,29%	3,29%
BB IMA-B TÍTULOS PÚBLICOS FI RENDA FIXA PREVIDENCI...	34.126.182,89	0,00	10.000.000,00	24.970.681,64	844.498,75	2,47%	3,39%
BB ESPELHO JGP INSTITUCIONAL EQUILÍBRIO 30 IS RESP...	17.614.193,16	7.334.134,82	0,00	25.639.824,85	691.496,87	2,77%	3,46%
BANRISUL FOCO IDKA IPCA 2A FI RENDA FIXA	19.811.798,49	0,00	3.000.000,00	17.346.857,72	535.059,23	2,70%	3,00%
BB IMA-B 5 FIC RENDA FIXA PREVIDENCIÁRIO LP	17.469.443,72	0,00	0,00	18.001.465,69	532.021,97	3,05%	3,05%
BB IRF-M TÍTULOS PÚBLICOS FI RENDA FIXA PREVIDENCI...	10.582.718,58	0,00	0,00	11.064.478,72	481.760,14	4,55%	4,55%
BB TÍTULOS PÚBLICOS VÉRTICE 2026 RESP LIMITADA FIF...	13.166.839,12	10.000.000,00	684.371,58	22.942.410,40	459.942,86	1,99%	2,38%
CAIXA BRASIL GESTÃO ESTRATÉGICA FIC RENDA FIXA	14.587.848,03	0,00	0,00	15.027.703,95	439.855,92	3,02%	3,02%
CAIXA NOVO BRASIL IMA-B FIC RENDA FIXA LP	12.827.668,91	0,00	158.434,89	13.099.152,74	429.918,72	3,35%	3,38%
CAIXA BRASIL IMA-B TÍTULOS PÚBLICOS FI RENDA FIXA ...	12.705.432,59	0,00	4.146.159,13	8.974.661,95	415.388,49	3,27%	3,39%
CAIXA BRASIL IDKA IPCA 2A TÍTULOS PÚBLICOS FI REND...	8.868.544,95	0,00	103.683,05	9.035.644,52	270.782,62	3,05%	3,08%
BANRISUL ABSOLUTO FI RENDA FIXA LP	5.713.865,73	1.108.213,48	1.148.264,38	5.854.261,57	180.446,74	2,65%	3,01%
CAIXA BRASIL IPCA XVI FI RENDA FIXA CRÉDITO PRIVAD...	3.288.870,00	0,00	3.382.588,30	0,00	93.718,30	2,85%	3,01%
BB ATIVA PLUS FIC RENDA FIXA LP	10.478.828,00	2.000.000,00	0,00	12.554.620,31	75.792,31	0,61%	0,70%
BB TÍTULOS PÚBLICOS VÉRTICE 2027 II RESP LIMITADA ...	1.992.321,07	0,00	0,00	2.058.900,13	66.579,06	3,34%	3,34%
BANRISUL NTN-B 2025 RESP LIMITADA FIF RENDA FIXA	1.023.447,51	0,00	0,00	1.051.972,58	28.525,07	2,79%	2,79%

Retorno dos Investimentos após as movimentações (aplicações e resgates) no 1º Trimestre/2025

**FUNDOS DE RENDA FIXA**

Ativos Renda Fixa	Saldo Anterior	Aplicações	Resgates	Saldo Atual	Retorno (R\$)	Retorno (%)	(%) Instit
BANRISUL FOCO IMA GERAL FI RENDA FIXA LP	724.134,44	0,00	0,00	749.021,21	24.886,77	3,44%	3,44%
CAIXA BRASIL IRF-M 1 TÍTULOS PÚBLICOS FI RENDA FIX...	169.134,48	3.383.246,62	0,00	3.575.985,21	23.604,11	0,66%	3,25%
BB FLUXO FIC RENDA FIXA SIMPLES PREVIDENCIÁRIO	0,00	11.429.069,37	11.448.754,91	0,00	19.685,54	0,17%	2,76%
CAIXA BRASIL IMA-B 5 TÍTULOS PÚBLICOS FI RENDA FIX...	373.147,79	0,00	200.000,00	179.947,74	6.799,95	1,82%	3,06%
BANRISUL FOCO IMA-B FI RENDA FIXA LP	1.190.783,90	0,00	1.000.000,00	195.664,46	4.880,56	0,41%	3,33%
BB IRF-M 1 TÍTULOS PÚBLICOS FIC RENDA FIXA PREVIDE...	0,00	4.230.001,92	0,00	4.230.001,92	0,00	0,00%	3,25%
<b>Total Renda Fixa</b>	<b>435.553.156,75</b>	<b>42.083.755,56</b>	<b>37.741.834,62</b>	<b>453.216.981,57</b>	<b>13.321.903,88</b>	<b>3,03%</b>	

Retorno dos Investimentos após as movimentações (aplicações e resgates) no 1º Trimestre/2025

**FUNDOS DE RENDA VARIÁVEL**

Ativos Renda Variável	Saldo Anterior	Aplicações	Resgates	Saldo Atual	Retorno (R\$)	Retorno (%)	(%) Instit
BB JUROS E MOEDAS FIC MULTIMERCADO LP	7.557.078,30	0,00	0,00	7.767.142,45	210.064,15	2,78%	2,78%
ISHARES IBOVESPA FUNDO DE ÍNDICE - BOVA11	1.772.438,00	0,00	0,00	1.923.891,00	151.453,00	8,54%	8,43%
BB IBOVESPA ATIVO FIC AÇÕES	4.215.466,32	0,00	0,00	4.354.726,14	139.259,82	3,30%	3,30%
BB ALOCAÇÃO FI MULTIMERCADO PREVIDENCIÁRIO	1.378.491,63	0,00	0,00	1.415.646,64	37.155,01	2,70%	2,70%
BB MACRO FIC MULTIMERCADO LP	1.193.650,98	0,00	0,00	1.224.110,12	30.459,14	2,55%	2,55%
BB DIVIDENDOS FIC AÇÕES	540.248,23	0,00	0,00	569.170,37	28.922,14	5,35%	5,35%
BB ASG BRASIL IS FIC AÇÕES	491.079,54	0,00	0,00	501.156,93	10.077,39	2,05%	2,05%
BB SELEÇÃO FATORIAL FIC AÇÕES	2.312.709,52	0,00	0,00	2.317.984,73	5.275,21	0,23%	0,23%
BB AGRO FIC AÇÕES	2.057.333,74	0,00	0,00	2.009.781,79	-47.551,95	-2,31%	-2,31%
BB AÇÕES BOLSA AMERICANA FI AÇÕES	3.459.673,82	0,00	0,00	3.324.896,85	-134.776,97	-3,90%	-3,90%
CAIXA INDEXA BOLSA AMERICANA FI MULTIMERCADO LP	4.455.898,91	0,00	0,00	4.299.281,76	-156.617,15	-3,51%	-3,51%
<b>Total Renda Variável</b>	<b>29.434.068,99</b>	<b>0,00</b>	<b>0,00</b>	<b>29.707.788,78</b>	<b>273.719,79</b>	<b>0,93%</b>	



Retorno dos Investimentos após as movimentações (aplicações e resgates) no 1º Trimestre/2025

FUNDOS EXTERIOR

Ativos Exterior	Saldo Anterior	Aplicações	Resgates	Saldo Atual	Retorno (R\$)	Retorno (%)	(%) Instit
BB US BIOTECH FIC AÇÕES BDR NÍVEL I	637.634,86	0,00	0,00	639.993,47	2.358,61	0,37%	0,37%
BB AÇÕES BOLSAS GLOBAIS ATIVO ETF FIC AÇÕES BDR NÍ...	5.153.981,77	0,00	0,00	5.077.874,66	-76.107,11	-1,48%	-1,48%
BB AÇÕES GLOBAIS FIC AÇÕES BDR NÍVEL I	8.994.780,39	0,00	6.500.000,00	1.796.981,74	-697.798,65	-7,76%	-16,08%
<b>Total Exterior</b>	<b>14.786.397,02</b>	<b>0,00</b>	<b>6.500.000,00</b>	<b>7.514.849,87</b>	<b>-771.547,15</b>	<b>-5,22%</b>	

## Disclaimer

Este documento (caracterizado como relatório, parecer ou análise) foi preparado para uso exclusivo do destinatário, não podendo ser reproduzido ou distribuído por este a qualquer pessoa sem expressa autorização da CRÉDITO E MERCADO CONSULTORIA DE INVESTIMENTOS.. As informações aqui contidas, tem por somente, o objetivo de prover informações e não representa, em nenhuma hipótese, uma oferta de compra e venda ou solicitação de compra e venda de qualquer valor mobiliário ou instrumento financeiro. Trata-se apenas uma OPINIÃO que reflete o momento da análise e são consubstanciadas em informações coletadas em fontes públicas e que julgamos confiáveis.

As informações aqui contidas não representam garantia de exatidão das informações prestadas ou julgamento sobre a qualidade delas, e não devem ser consideradas como tais.

A utilização destas informações em suas tomadas de decisão e consequentes perdas e ganhos não nos torna responsáveis diretos.

As informações deste documento estão em consonância com as informações sobre o(s) produto(s) mencionado(s), entretanto não substituem seus materiais oficiais, como regulamentos, prospectos de divulgação e outros exigidos legalmente. É recomendada a leitura cuidadosa destes materiais, com especial atenção para as cláusulas relativas aos objetivos, aos riscos e à política de investimento do(s) produto(s). Todas as informações podem ser obtidas com os responsáveis pela distribuição, administração, gestão ou no próprio site da CVM (Comissão de Valores Mobiliários) através do link: <https://www.gov.br/cvm/pt-br>.

Sua elaboração buscou atender os objetivos do cliente, considerando a sua situação financeira e seu perfil de investidor.

A rentabilidade obtida no passado não representa garantia de rentabilidade futura e os produtos estruturados e/ou de longo prazo possuem, além da volatilidade, riscos associados à sua carteira de crédito e estruturação. Os riscos inerentes aos diversos tipos de operações com valores mobiliários de bolsa, balcão, nos mercados de liquidação futura e de derivativos, podem resultar em perdas aos investimentos realizados, bem como o inverso proporcionalmente. Todos e qualquer outro valor exibido está representado em Real (BRL) e para os cálculos, foram utilizadas observações diárias, sendo sua fonte o Sistema Quantum Axis e a CVM.

A contratação de empresa de Consultoria de Valores Mobiliários para a emissão deste documento não assegura ou sugere a existência de garantia de resultados futuros ou a isenção de risco. Cabe a Consultoria de Valores Mobiliários a prestação dos serviços de ORIENTAÇÃO, RECOMENDAÇÃO E ACONSELHAMENTO, DE FORMA PROFISSIONAL, INDEPENDENTE E INDIVIDUALIZADA, SOBRE INVESTIMENTOS NO MERCADO DE VALORES MOBILIÁRIOS, CUJA ADOÇÃO E IMPLEMENTAÇÃO SEJAM EXCLUSIVAS DO CLIENTE (Resolução CVM nº 19/2021).

Na apuração do cálculo de rentabilidade da carteira de investimentos são considerados os recursos descritos no Art. 3º da Resolução CMN nº 4.963/2021, provenientes do recolhimento das alíquotas de contribuição dos servidores, exclusivamente com finalidade previdenciária, excluindo qualquer tipo de recurso recebidos com finalidade administrativa, em consonância com a Portaria MTP nº 1.467/2022, art. 84, inciso III, alínea "a".

Os RPPS DEVEM, independente da contratação de Consultoria de Valores Mobiliários, se adequar às normativas pertinentes e principalmente a Portaria MTP nº 1.467/2022 e suas alterações, além da Resolução CMN nº 4.963/2021, que dispõem sobre as aplicações dos recursos financeiros dos Regimes Próprios de Previdência Social, instituídos pela União, Estados, Distrito Federal e Municípios e dá outras providências.



