

Relatório Analítico dos Investimentos

em janeiro de 2026

Total para cálculo dos limites da Resolução: R\$ 543.239.952,78

Disponibilidades Financeiras: R\$ 2.506.903,52

PL Total: R\$ 545.746.856,30

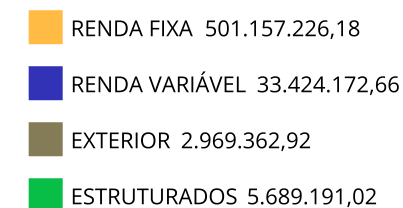
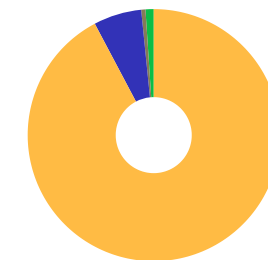
Fundo	Resgate Carência	Saldo	Particip. S/ PL	Cotistas	% PL Fundo	Lei
21.743.480/0001-50 BANRISUL ABSOLUTO RESP LIMITADA FIF RENDA FIXA LP	D+0 Não há	3.508.406,29	0,65%	506	0,04%	7º I b
21.007.180/0001-03 BANRISUL FOCO IDKA IPCA 2A RESP LIMITADA FIF RENDA FIXA	D+1 Não há	12.618.677,58	2,32%	579	2,79%	7º I b
16.844.890/0001-58 BANRISUL FOCO IMA-B RESP LIMITADA FIF RENDA FIXA LP	D+1 Não há	1.347.136,02	0,25%	312	0,67%	7º I b
04.828.795/0001-81 BANRISUL FOCO IMA-G RESP LIMITADA FIF RENDA FIXA LP	D+0 Não há	841.671,08	0,15%	270	0,28%	7º I b
18.466.245/0001-74 BANRISUL FOCO IRF-M 1 RESP LIMITADA FIF RENDA FIXA	D+1 Não há	38.132.620,32	7,02%	1.228	5,58%	7º I b
13.322.205/0001-35 BB IDKA 2 TÍTULOS PÚBLICOS RESP LIMITADA FIF RENDA FIXA PREVIDENCIÁRIO	D+1 Não há	37.476.508,68	6,90%	642	0,93%	7º I b
03.543.447/0001-03 BB IMA-B 5 RESP LIMITADA FIF CIC RENDA FIXA PREVIDENCIÁRIO LP	D+1 Não há	25.895.790,05	4,77%	601	0,72%	7º I b
07.442.078/0001-05 BB IMA-B TÍTULOS PÚBLICOS RESP LIMITADA FIF RENDA FIXA PREVIDENCIÁRIO	D+1 Não há	27.546.174,18	5,07%	400	1,12%	7º I b
11.328.882/0001-35 BB IRF-M 1 TÍTULOS PÚBLICOS RESP LIMITADA FIF CIC RENDA FIXA PREVIDENCIÁRIO	D+0 Não há	19.557.687,56	3,60%	1.152	0,18%	7º I b
07.111.384/0001-69 BB IRF-M TÍTULOS PÚBLICOS RESP LIMITADA FIF RENDA FIXA PREVIDENCIÁRIO	D+1 Não há	24.507.304,17	4,51%	469	0,96%	7º I b
54.602.092/0001-09 BB TÍTULOS PÚBLICOS VÉRTICE 2026 RESP LIMITADA FIF RENDA FIXA PREVIDENCIÁRIO	D+0 17/08/2026	24.476.649,57	4,51%	414	0,55%	7º I b
55.746.782/0001-02 BB TÍTULOS PÚBLICOS VÉRTICE 2027 II RESP LIMITADA FIF RENDA FIXA PREVIDENCIÁRIO	D+0 17/05/2027	2.125.835,80	0,39%	120	0,21%	7º I b

Fundo	Resgate Carência	Saldo	Particip. S/ PL	Cotistas	% PL Fundo	Lei
39.255.739/0001-80 BB TÍTULOS PÚBLICOS VÉRTICE ESPECIAL 2026 RESP LIMITADA FIF RENDA FIXA PREVIDENC...	D+0 Não há	6.013.259,82	1,11%	146	0,46%	7º I b
23.215.097/0001-55 CAIXA BRASIL GESTÃO ESTRATÉGICA RESP LIMITADA FIF CIC RENDA FIXA	D+0 Não há	16.950.455,14	3,12%	499	0,48%	7º I b
14.386.926/0001-71 CAIXA BRASIL IDKA IPCA 2A TÍTULOS PÚBLICOS RESP LIMITADA FIF RENDA FIXA LP	D+0 Não há	1.126.938,69	0,21%	618	0,04%	7º I b
11.060.913/0001-10 CAIXA BRASIL IMA-B 5 TÍTULOS PÚBLICOS RESP LIMITADA FIF RENDA FIXA LP	D+0 Não há	196.899,92	0,04%	694	0,00%	7º I b
10.740.658/0001-93 CAIXA BRASIL IMA-B TÍTULOS PÚBLICOS RESP LIMITADA FIF RENDA FIXA LP	D+0 Não há	23.171.955,86	4,27%	464	0,98%	7º I b
10.740.670/0001-06 CAIXA BRASIL IRF-M 1 TÍTULOS PÚBLICOS RESP LIMITADA FIF RENDA FIXA	D+0 Não há	4.013.102,41	0,74%	1.123	0,04%	7º I b
35.292.588/0001-89 BB ALOCAÇÃO ATIVA RETORNO TOTAL RESP LIMITADA FIF CIC RENDA FIXA PREVIDENCIÁRIO	D+3 Não há	44.490.811,53	8,19%	471	0,96%	7º III a
18.060.364/0001-22 BB CORPORATE BANCOS RESP LIMITADA FIF CIC RENDA FIXA LP	D+0 Não há	14.117.001,91	2,60%	5.404	0,04%	7º III a
02.296.928/0001-90 BB INSTITUCIONAL RESP LIMITADA FIF RENDA FIXA	D+0 Não há	7.813.758,24	1,44%	236	0,24%	7º III a
13.077.418/0001-49 BB PERFIL RESP LIMITADA FIF CIC RENDA FIXA REFERENCIADO DI PREVIDENCIÁRIO LP	D+0 Não há	102.381.619,15	18,85%	1.338	0,43%	7º III a
44.345.473/0001-04 BB RENDA FIXA ATIVA PLUS LONGO PRAZO FIC FIF RESPONSABILIDADE LIMITADA	D+1 du Não há	16.299.267,90	3,00%	46.973	0,53%	7º III a
10.646.895/0001-90 CAIXA NOVO BRASIL IMA-B RESP LIMITADA FIF CIC RENDA FIXA LP	D+0 Não há	14.457.305,61	2,66%	149	2,49%	7º III a
05.164.364/0001-20 CAIXA RS TÍTULOS PÚBLICOS RESP LIMITADA FIF RENDA FIXA LP	D+0 Não há	8.165.256,94	1,50%	53	4,31%	7º III a

Fundo	Resgate Carência	Saldo	Particip. S/ PL	Cotistas	% PL Fundo	Lei
53.828.511/0001-62 BB ESPELHO RÉGIA INSTITUCIONAL EQUILÍBRIO 30 IS RESP LIMITADA FIF CIC RENDA FIXA...	D+31 Não há	23.925.131,76	4,40%	12.259	0,75%	7º V b
40.054.357/0001-77 BB AGRO RESP LIMITADA FIF CIC AÇÕES	D+2 du Não há	2.164.203,51	0,40%	2.880	1,85%	8º I
40.946.818/0001-16 BB ASG BRASIL IS RESP LIMITADA FIF CIC AÇÕES	D+2 du Não há	676.555,67	0,12%	530	8,31%	8º I
36.178.569/0001-99 BB BOLSA AMERICANA RESP LIMITADA FIF AÇÕES	D+3 Não há	4.313.573,34	0,79%	21.162	0,24%	8º I
39.255.695/0001-98 BB BOLSAS GLOBAIS ATIVO RESP LIMITADA FIF CIC AÇÕES	D+2 du Não há	11.184.477,03	2,06%	31.899	2,30%	8º I
14.213.331/0001-14 BB DIVIDENDOS MIDCAPS RESP LIMITADA FIF CIC AÇÕES	D+4 Não há	2.895.696,33	0,53%	1.699	0,34%	8º I
05.100.191/0001-87 BB DIVIDENDOS RESP LIMITADA FIF CIC AÇÕES	D+4 Não há	2.467.552,16	0,45%	17.617	0,41%	8º I
10.418.335/0001-88 BB GOVERNANÇA IS RESP LIMITADA FIF AÇÕES	D+4 Não há	6.011.660,18	1,11%	1.010	0,72%	8º I
01.578.474/0001-88 BB TECNOLOGIA RESP LIMITADA FIF AÇÕES	D+3 Não há	983.696,44	0,18%	13.663	0,27%	8º I
10.406.511/0001-61 ISHARES IBOVESPA RESP LIMITADA FUNDO DE ÍNDICE - BOVA11	D+3 Não há	2.726.758,00	0,50%	96.976	0,02%	8º II
22.632.237/0001-28 BB AÇÕES GLOBAIS RESP LIMITADA FIF CIC AÇÕES	D+5 Não há	2.091.648,74	0,39%	9.234	0,39%	9º III
38.110.562/0001-60 BB US BIOTECH RESP LIMITADA FIF CIC AÇÕES	D+3 du Não há	877.714,18	0,16%	2.002	4,69%	9º III
30.036.235/0001-02 CAIXA INDEXA BOLSA AMERICANA RESP LIMITADA FIF MULTIMERCADO LP	D+1 Não há	5.689.191,02	1,05%	7.803	0,26%	10º I

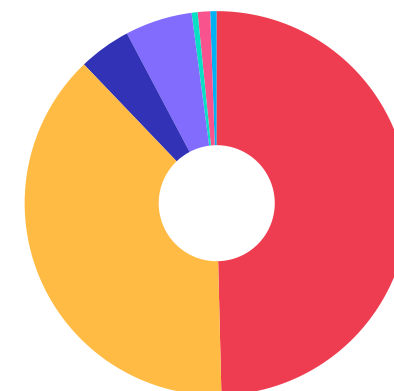
Enquadramento e Política de Investimento (RENDA FIXA) - base (Janeiro / 2026) - Resolução CMN nº 4.963, 25/11/2021

Artigos - Renda Fixa	Resolução	Carteira \$	Carteira	Estratégia PI - 2026			GAP Superior
				Inf	Alvo	Sup	
Artigo 7º, Inciso I, Alínea a	100,00%	0,00	0,00%	0,00%	10,00%	32,00%	173.836.784,89
Artigo 7º, Inciso I, Alínea b	100,00%	269.507.073,14	49,61%	0,00%	35,00%	66,00%	89.031.295,69
Artigo 7º, Inciso I, Alínea c	100,00%	0,00	0,00%	0,00%	0,00%	5,00%	27.161.997,64
Artigo 7º, Inciso II	5,00%	0,00	0,00%	0,00%	0,00%	5,00%	27.161.997,64
Artigo 7º, Inciso III, Alínea a	60,00%	207.725.021,28	38,24%	0,00%	12,00%	60,00%	118.218.950,39
Artigo 7º, Inciso III, Alínea b	60,00%	0,00	0,00%	0,00%	0,00%	60,00%	325.943.971,67
Artigo 7º, Inciso IV	20,00%	0,00	0,00%	0,00%	0,00%	20,00%	108.647.990,56
Artigo 7º, Inciso V, Alínea a	5,00%	0,00	0,00%	0,00%	0,00%	5,00%	27.161.997,64
Artigo 7º, Inciso V, Alínea b	5,00%	23.925.131,76	4,40%	0,00%	4,25%	5,00%	3.236.865,88
Artigo 7º, Inciso V, Alínea c	5,00%	0,00	0,00%	0,00%	0,00%	5,00%	27.161.997,64
Total Renda Fixa	100,00%	501.157.226,18	92,25%	0,00%	61,25%	263,00%	

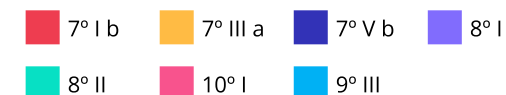


Enquadramento e Política de Investimento (RENDA VARIÁVEL E EXTERIOR) - base (Janeiro / 2026) - Resolução CMN nº 4.963, 25/11/2021

Artigos - Renda Variável / Estruturado / Imobiliário	Resolução	Carteira \$	Carteira	Estratégia PI - 2026			GAP Superior
				Inf	Alvo	Sup	
Artigo 8º, Inciso I	30,00%	30.697.414,66	5,65%	0,00%	10,75%	30,00%	132.274.571,17
Artigo 8º, Inciso II	30,00%	2.726.758,00	0,50%	0,00%	3,00%	30,00%	160.245.227,83
Artigo 10º, Inciso I	10,00%	5.689.191,02	1,05%	0,00%	10,00%	10,00%	48.634.804,26
Artigo 10º, Inciso II	5,00%	0,00	0,00%	0,00%	0,00%	5,00%	27.161.997,64
Artigo 10º, Inciso III	5,00%	0,00	0,00%	0,00%	0,00%	5,00%	27.161.997,64
Artigo 11º	5,00%	0,00	0,00%	0,00%	4,00%	5,00%	27.161.997,64
Total Renda Variável / Estruturado / Imobiliário	30,00%	39.113.363,68	7,20%	0,00%	27,75%	85,00%	



Artigos - Exterior	Resolução	Carteira \$	Carteira	Estratégia de Alocação PI - 2026			GAP Superior
				Inferior	Alvo	Superior	
Artigo 9º, Inciso I	10,00%	0,00	0,00%	0,00%	0,00%	10,00%	54.323.995,28
Artigo 9º, Inciso II	10,00%	0,00	0,00%	0,00%	0,00%	10,00%	54.323.995,28
Artigo 9º, Inciso III	10,00%	2.969.362,92	0,55%	0,00%	9,00%	10,00%	51.354.632,36
Total Exterior	10,00%	2.969.362,92	0,55%	0,00%	9,00%	30,00%	



Empréstimo Consignado	Resolução	Carteira \$	Carteira	Estratégia de Alocação PI - 2026			GAP Superior
				Inferior	Alvo	Superior	
Artigo 12º	5,00%	0,00	0,00%	0,00%	2,00%	5,00%	27.161.997,64

Estratégia de Alocação para os Próximos 5 Anos

Artigos	Estratégia de Alocação - 2026		Limite Inferior (%)	Limite Superior (%)
	Carteira \$	Carteira %		
Artigo 7º, Inciso I, Alínea a	0,00	0,00	0,00	32,00
Artigo 7º, Inciso I, Alínea b	269.507.073,14	49,61	0,00	66,00
Artigo 7º, Inciso I, Alínea c	0,00	0,00	0,00	5,00
Artigo 7º, Inciso II	0,00	0,00	0,00	5,00
Artigo 7º, Inciso III, Alínea a	207.725.021,28	38,24	0,00	60,00
Artigo 7º, Inciso III, Alínea b	0,00	0,00	0,00	60,00
Artigo 7º, Inciso IV	0,00	0,00	0,00	20,00
Artigo 7º, Inciso V, Alínea a	0,00	0,00	0,00	5,00
Artigo 7º, Inciso V, Alínea b	23.925.131,76	4,40	0,00	5,00
Artigo 7º, Inciso V, Alínea c	0,00	0,00	0,00	5,00
Artigo 8º, Inciso I	30.697.414,66	5,65	0,00	30,00
Artigo 8º, Inciso II	2.726.758,00	0,50	0,00	30,00
Artigo 9º, Inciso I	0,00	0,00	0,00	10,00
Artigo 9º, Inciso II	0,00	0,00	0,00	10,00
Artigo 9º, Inciso III	2.969.362,92	0,55	0,00	10,00
Artigo 10º, Inciso I	5.689.191,02	1,05	0,00	10,00
Artigo 10º, Inciso II	0,00	0,00	0,00	5,00
Artigo 10º, Inciso III	0,00	0,00	0,00	5,00
Artigo 11º	0,00	0,00	0,00	5,00
Artigo 12º	0,00	0,00	0,00	5,00

Enquadramento por Gestores - base (Janeiro / 2026)

Gestão	Valor	% S/ Carteira	% S/ PL Gestão
BB GESTÃO DE RECURSOS DTVM	410.293.577,90	75,53	-
CAIXA DTVM S.A	73.771.105,59	13,58	-
BANRISUL CORRETORA	56.448.511,29	10,39	-
BLACKROCK	2.726.758,00	0,50	-

Artigo 20º - O total das aplicações dos recursos do regime próprio de previdência social em fundos de investimento e carteiras administradas não pode exceder a 5% (cinco por cento) do volume total de recursos de terceiros gerido por um mesmo gestor ou por gestoras ligadas ao seu respectivo grupo econômico, assim definido pela CVM em regulamentação específica. (NR) - (Resolução 4963)

Retorno dos investimentos e Benchmark's de ativos no mês de Janeiro/2026 - RENDA FIXA

	Mês	Ano	3M	6M	12M	24M	VaR Mês	Volatilidade 12M
Não definido (Benchmark)	-	-	-	-	-	-	-	-
IPCA (Benchmark)	0,33%	0,33%	0,84%	1,31%	4,44%	9,20%	-	-
CAIXA BRASIL GESTÃO ESTRATÉGICA RESP LIMITADA FIF CIC RENDA FIXA	1,97%	1,97%	3,83%	8,10%	14,45%	22,67%	0,99%	1,91%
CDI (Benchmark)	1,16%	1,16%	3,48%	7,31%	14,49%	26,99%	-	-
BB ALOCAÇÃO ATIVA RETORNO TOTAL RESP LIMITADA FIF CIC RENDA FIXA ...	1,18%	1,18%	3,47%	7,06%	14,09%	23,80%	0,08%	0,26%
BANRISUL ABSOLUTO RESP LIMITADA FIF RENDA FIXA LP	1,17%	1,17%	3,47%	7,30%	14,45%	27,02%	0,01%	0,06%
CAIXA RS TÍTULOS PÚBLICOS RESP LIMITADA FIF RENDA FIXA LP	1,23%	1,23%	3,48%	7,28%	14,33%	26,47%	0,06%	0,11%
BB PERFIL RESP LIMITADA FIF CIC RENDA FIXA REFERENCIADO DI PREVID...	1,20%	1,20%	3,52%	7,36%	14,59%	27,22%	0,03%	0,05%
BB INSTITUCIONAL RESP LIMITADA FIF RENDA FIXA	1,20%	1,20%	3,52%	7,28%	14,52%	27,21%	0,03%	0,09%
BB CORPORATE BANCOS RESP LIMITADA FIF CIC RENDA FIXA LP	1,19%	1,19%	3,51%	7,37%	14,65%	27,57%	0,03%	0,07%
BB ESPELHO RÉGIA INSTITUCIONAL EQUILÍBRIO 30 IS RESP LIMITADA FIF...	1,17%	1,17%	3,42%	7,25%	14,94%	-	0,14%	0,22%
BB RENDA FIXA ATIVA PLUS LONGO PRAZO FIC FIF RESPONSABILIDADE LIM...	1,34%	1,34%	3,52%	5,81%	10,86%	29,49%	1,35%	4,13%
IRF-M (Benchmark)	1,96%	1,96%	3,98%	8,50%	17,51%	21,96%	-	-
BB IRF-M TÍTULOS PÚBLICOS RESP LIMITADA FIF RENDA FIXA PREVIDENCI...	1,94%	1,94%	3,92%	8,35%	17,21%	21,34%	1,06%	2,84%
IMA-B (Benchmark)	1,00%	1,00%	3,38%	5,90%	13,09%	12,01%	-	-
BANRISUL FOCO IMA-B RESP LIMITADA FIF RENDA FIXA LP	0,96%	0,96%	3,29%	5,67%	12,62%	10,91%	1,61%	4,09%

Retorno dos investimentos e Benchmark's de ativos no mês de Janeiro/2026 - RENDA FIXA

	Mês	Ano	3M	6M	12M	24M	VaR Mês	Volatilidade 12M
CAIXA BRASIL IMA-B TÍTULOS PÚBLICOS RESP LIMITADA FIF RENDA FIXA ...	0,98%	0,98%	3,33%	5,80%	12,87%	11,46%	1,53%	3,98%
CAIXA NOVO BRASIL IMA-B RESP LIMITADA FIF CIC RENDA FIXA LP	1,03%	1,03%	3,32%	5,72%	13,02%	12,00%	1,42%	3,66%
BB IMA-B TÍTULOS PÚBLICOS RESP LIMITADA FIF RENDA FIXA PREVIDENCI...	0,98%	0,98%	3,30%	5,78%	12,89%	11,52%	1,53%	3,94%
IMA-B 5 (Benchmark)	1,20%	1,20%	3,26%	6,25%	10,91%	19,15%	-	-
CAIXA BRASIL IMA-B 5 TÍTULOS PÚBLICOS RESP LIMITADA FIF RENDA FIX...	1,19%	1,19%	3,21%	6,14%	10,70%	18,65%	0,54%	1,66%
BB IMA-B 5 RESP LIMITADA FIF CIC RENDA FIXA PREVIDENCIÁRIO LP	1,18%	1,18%	3,21%	6,14%	10,74%	18,64%	0,54%	1,65%
IRF-M 1 (Benchmark)	1,20%	1,20%	3,47%	7,38%	14,68%	26,08%	-	-
BB IRF-M 1 TÍTULOS PÚBLICOS RESP LIMITADA FIF CIC RENDA FIXA PREV...	1,18%	1,18%	3,40%	7,21%	14,33%	25,30%	0,10%	0,28%
BANRISUL FOCO IRF-M 1 RESP LIMITADA FIF RENDA FIXA	1,19%	1,19%	3,42%	7,27%	14,42%	25,42%	0,11%	0,28%
CAIXA BRASIL IRF-M 1 TÍTULOS PÚBLICOS RESP LIMITADA FIF RENDA FIX...	1,19%	1,19%	3,43%	7,26%	14,44%	25,54%	0,10%	0,27%
IMA Geral (Benchmark)	1,31%	1,31%	3,56%	7,20%	14,73%	21,70%	-	-
BANRISUL FOCO IMA-G RESP LIMITADA FIF RENDA FIXA LP	1,29%	1,29%	3,52%	7,15%	14,66%	21,22%	0,54%	1,52%
IDKA IPCA 2 Anos (Benchmark)	1,22%	1,22%	3,34%	6,46%	11,10%	19,05%	-	-
BANRISUL FOCO IDKA IPCA 2A RESP LIMITADA FIF RENDA FIXA	1,23%	1,23%	3,29%	6,24%	10,74%	18,58%	0,58%	1,70%
CAIXA BRASIL IDKA IPCA 2A TÍTULOS PÚBLICOS RESP LIMITADA FIF REND...	1,22%	1,22%	3,27%	6,24%	10,65%	18,16%	0,55%	1,67%
BB IDKA 2 TÍTULOS PÚBLICOS RESP LIMITADA FIF RENDA FIXA PREVIDENC...	1,17%	1,17%	3,21%	6,21%	10,64%	18,78%	0,54%	1,58%

Retorno dos investimentos e Benchmark's de ativos no mês de Janeiro/2026 - RENDA FIXA

	Mês	Ano	3M	6M	12M	24M	VaR Mês	Volatilidade 12M
IPCA + 5,00% ao ano (Benchmark)	0,74%	0,74%	2,08%	3,81%	9,66%	20,40%	-	-
BB TÍTULOS PÚBLICOS VÉRTICE ESPECIAL 2026 RESP LIMITADA FIF RENDA...	1,16%	1,16%	2,93%	6,20%	-	-	0,07%	-
BB TÍTULOS PÚBLICOS VÉRTICE 2027 II RESP LIMITADA FIF RENDA FIXA ...	1,07%	1,07%	3,12%	6,15%	10,79%	-	0,31%	1,51%
BB TÍTULOS PÚBLICOS VÉRTICE 2026 RESP LIMITADA FIF RENDA FIXA PRE...	1,16%	1,16%	2,93%	6,19%	10,86%	-	0,07%	0,96%

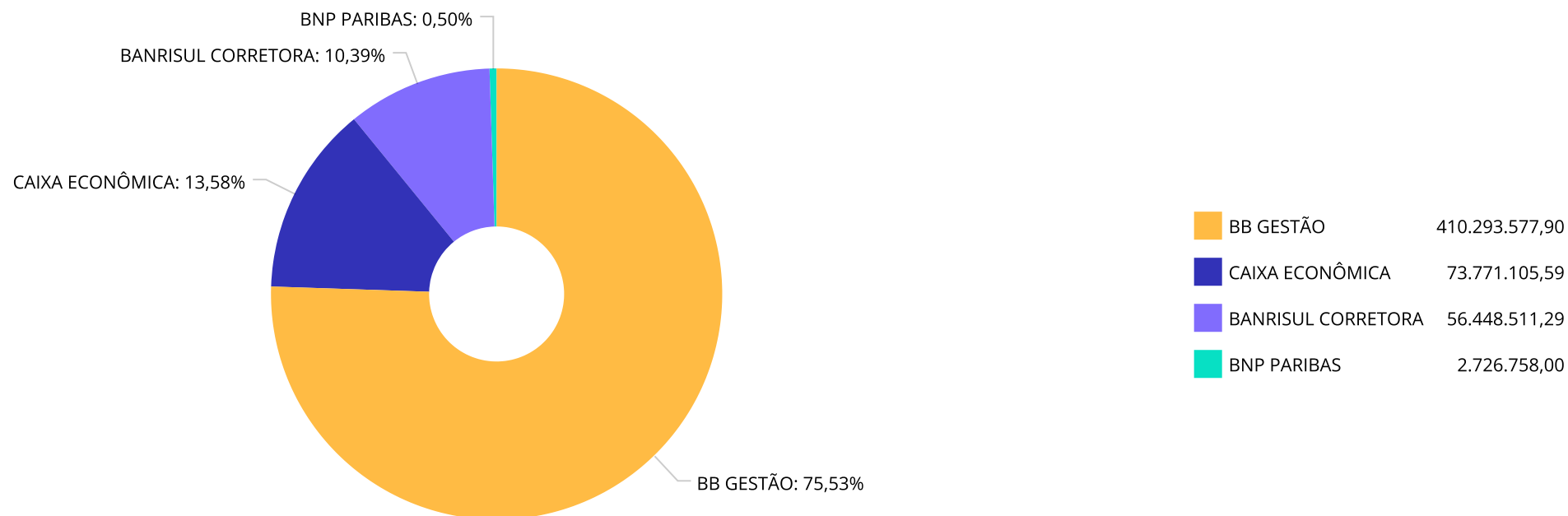
Retorno dos investimentos e Benchmark's de ativos no mês de Janeiro/2026 - RENDA VARIÁVEL, ESTRUTURADOS E FUNDO IMOBILIÁRIO

	Mês	Ano	3M	6M	12M	24M	VaR Mês	Volatilidade 12M
Ibovespa (Benchmark)	12,56%	12,56%	21,28%	36,29%	43,79%	41,97%	-	-
BB AGRO RESP LIMITADA FIF CIC AÇÕES	8,37%	8,37%	8,10%	9,17%	5,66%	-1,82%	7,56%	17,10%
BB TECNOLOGIA RESP LIMITADA FIF AÇÕES	-2,66%	-2,66%	-5,29%	2,00%	4,56%	35,32%	5,35%	18,19%
ISHARES IBOVESPA RESP LIMITADA FUNDO DE ÍNDICE - BOVA11	12,55%	12,55%	21,46%	36,69%	44,61%	43,45%	9,01%	15,22%
BB GOVERNANÇA IS RESP LIMITADA FIF AÇÕES	12,52%	12,52%	21,07%	35,95%	43,06%	41,82%	9,20%	15,38%
BB ASG BRASIL IS RESP LIMITADA FIF CIC AÇÕES	11,93%	11,93%	17,87%	29,71%	31,15%	26,73%	9,29%	17,70%
IDIV (Benchmark)	10,56%	10,56%	18,13%	30,25%	38,85%	45,03%	-	-
BB DIVIDENDOS RESP LIMITADA FIF CIC AÇÕES	11,76%	11,76%	17,22%	29,56%	36,18%	35,83%	8,70%	14,43%
BB DIVIDENDOS MIDCAPS RESP LIMITADA FIF CIC AÇÕES	10,71%	10,71%	15,86%	24,52%	31,10%	25,92%	8,72%	17,82%
MSCI ACWI (Benchmark)	-2,17%	-2,17%	0,81%	4,87%	7,80%	50,86%	-	-
BB BOLSAS GLOBAIS ATIVO RESP LIMITADA FIF CIC AÇÕES	4,00%	4,00%	5,73%	18,90%	28,77%	53,73%	5,12%	15,71%
S&P 500 (Moeda Original) (Benchmark)	1,37%	1,37%	1,44%	9,46%	14,87%	43,20%	-	-
BB BOLSA AMERICANA RESP LIMITADA FIF AÇÕES	1,63%	1,63%	3,64%	13,61%	21,87%	56,21%	4,50%	17,61%
CAIXA INDEXA BOLSA AMERICANA RESP LIMITADA FIF MULTIMERCADO LP	1,32%	1,32%	3,61%	14,32%	24,39%	61,52%	4,97%	17,97%

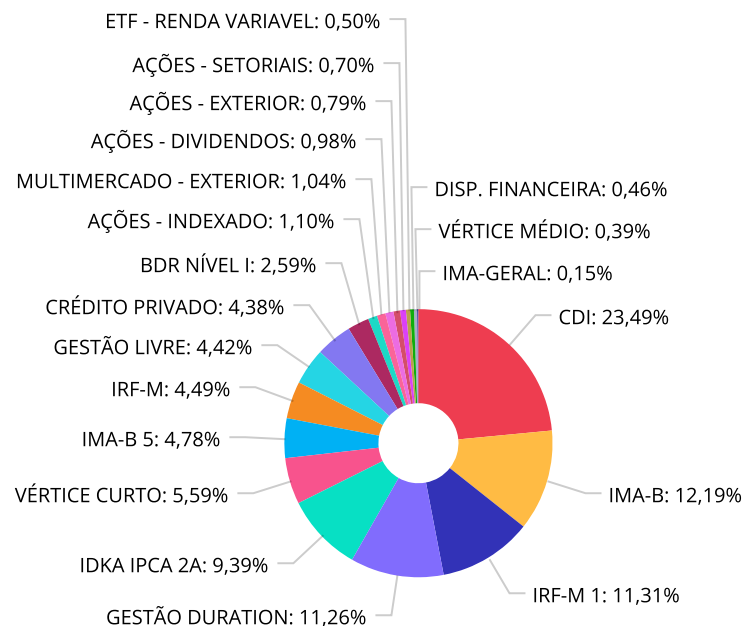
Retorno dos investimentos e Benchmark's de ativos no mês de Janeiro/2026 - INVESTIMENTO NO EXTERIOR

	Mês	Ano	3M	6M	12M	24M	VaR Mês	Volatilidade 12M
Não definido (Benchmark)	-	-	-	-	-	-	-	-
BB US BIOTECH RESP LIMITADA FIF CIC AÇÕES	2,51%	2,51%	10,05%	30,60%	31,04%	35,70%	9,46%	20,358%
MSCI USA Extended ESG Focus (Benchmark)	-3,86%	-3,86%	-2,00%	1,94%	2,20%	49,73%	-	-
BB AÇÕES GLOBAIS RESP LIMITADA FIF CIC AÇÕES	-3,35%	-3,35%	-3,04%	3,91%	1,50%	44,47%	4,79%	17,357%

Distribuição dos ativos por Administradores - base (Janeiro / 2026)



Distribuição dos ativos por Sub-Segmentos - base (Janeiro / 2026)

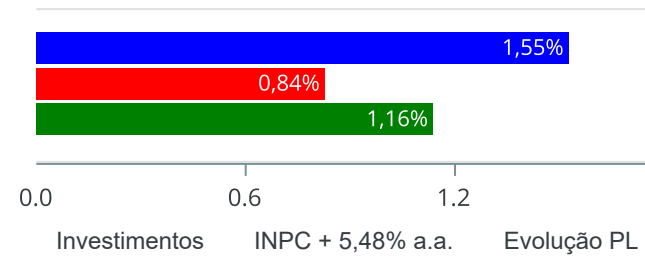


■ CDI	128.172.284,29	■ IMA-B	66.522.571,67	■ IRF-M 1	61.703.410,29	■ GESTÃO DURATION	61.441.266,67
■ IDKA IPCA 2A	51.222.124,95	■ VÉRTICE CURTO	30.489.909,39	■ IMA-B 5	26.092.689,97	■ IRF-M	24.507.304,17
■ GESTÃO LIVRE	24.113.026,14	■ CRÉDITO PRIVADO	23.925.131,76	■ BDR NÍVEL I	14.153.839,95	■ AÇÕES - INDEXADO	6.011.660,18
■ MULTIMERCADO - EXTERIOR	5.689.191,02	■ AÇÕES - DIVIDENDOS	5.363.248,49	■ AÇÕES - EXTERIOR	4.313.573,34	■ AÇÕES - SETORIAIS	3.824.455,62
■ ETF - RENDA VARIÁVEL	2.726.758,00	■ DISP. FINANCEIRA	2.506.903,52	■ VÉRTICE MÉDIO	2.125.835,80	■ IMA-GERAL	841.671,08

Retorno e Meta de Rentabilidade acumulados no ano de 2026

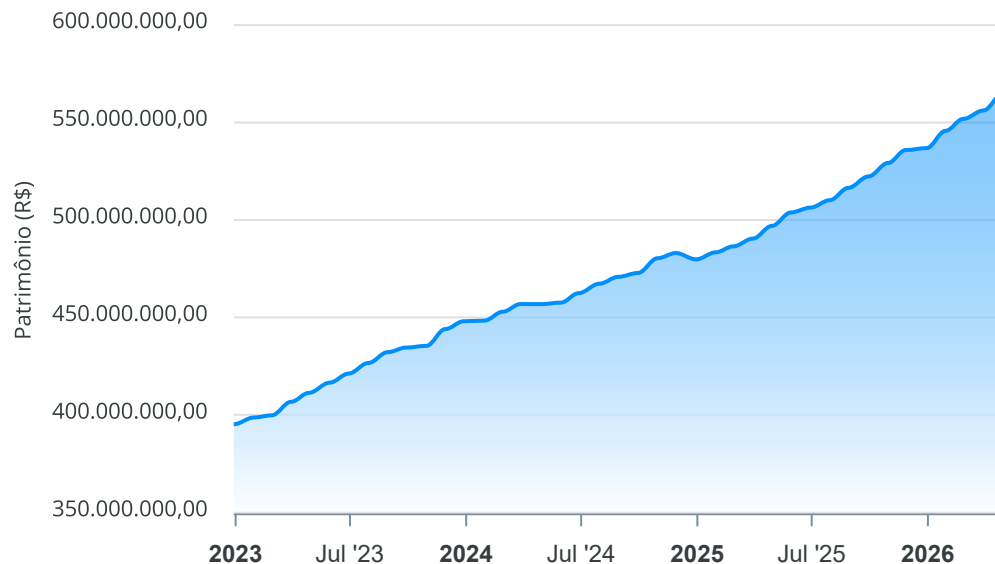
Mês	Saldo Anterior	Aplicações	Resgates	Saldo no Mês	Retorno	Retorno Acum	Retorno Mês	Retorno Acum	Meta Mês	Meta Acum	Gap Acum	VaR
Janeiro	536.858.511,11	7.910.109,59	10.013.056,41	543.060.310,71	8.304.746,42	8.304.746,42	1,55%	1,55%	0,84%	0,84%	184,75%	0,93%

Investimentos x Meta de Rentabilidade x PL



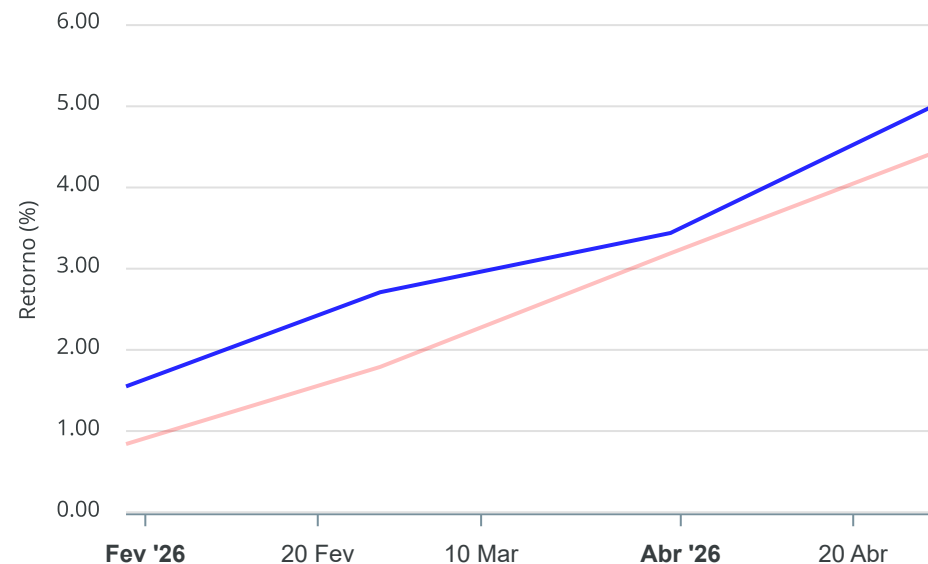
Gráficos ilustrativos de Evolução Patrimonial e indicadores

Evolução do Patrimônio



Comparativo

ANO 36M



- Investimentos Meta de Rentabilidade CDI IMA-B
- IMA-B 5 IMA-B 5+ IMA Geral IRF-M IRF-M 1
- IRF-M 1+ Ibovespa IBX SMLL IDIV
- Investimentos Meta de Rentabilidade CDI IMA-B
- IMA-B 5
- IMA-B 5+ IMA Geral IRF-M IRF-M 1 IRF-M 1+
- Ibovespa IBX SMLL IDIV

Retorno dos Investimentos após as movimentações (aplicações e resgates) no mês de Janeiro/2026

FUNDOS DE RENDA FIXA

Ativos Renda Fixa	Saldo Anterior	Aplicações	Resgates	Saldo Atual	Retorno (R\$)	Retorno (%)	(%) Instit	Var - Mês
CAIXA BRASIL GESTÃO ESTRATÉGICA RESP LIMITADA FIF ...	16.622.457,81	0,00	0,00	16.950.455,14	327.997,33	1,97%	1,97%	0,99%
BB IRF-M TÍTULOS PÚBLICOS RESP LIMITADA FIF RENDA ...	24.041.096,11	0,00	0,00	24.507.304,17	466.208,06	1,94%	1,94%	1,06%
BB RENDA FIXA ATIVA PLUS LONGO PRAZO FIC FIF RESPO...	16.083.716,00	0,00	0,00	16.299.267,90	215.551,90	1,34%	1,34%	1,35%
BANRISUL FOCO IMA-G RESP LIMITADA FIF RENDA FIXA L...	830.958,41	0,00	0,00	841.671,08	10.712,67	1,29%	1,29%	0,54%
CAIXA BRASIL IDKA IPCA 2A TÍTULOS PÚBLICOS RESP LI...	1.113.405,57	0,00	0,00	1.126.938,69	13.533,12	1,22%	1,22%	0,55%
BB PERFIL RESP LIMITADA FIF CIC RENDA FIXA REFEREN...	101.170.089,08	0,00	0,00	102.381.619,15	1.211.530,07	1,20%	1,20%	0,03%
CAIXA RS TÍTULOS PÚBLICOS RESP LIMITADA FIF RENDA ...	7.390.625,59	678.214,83	141,82	8.165.256,94	96.558,34	1,20%	1,23%	0,06%
BB INSTITUCIONAL RESP LIMITADA FIF RENDA FIXA	7.721.414,08	0,00	0,00	7.813.758,24	92.344,16	1,20%	1,20%	0,03%
BANRISUL FOCO IRF-M 1 RESP LIMITADA FIF RENDA FIXA	37.683.624,95	0,00	0,00	38.132.620,32	448.995,37	1,19%	1,19%	0,11%
CAIXA BRASIL IRF-M 1 TÍTULOS PÚBLICOS RESP LIMITAD...	3.966.003,81	0,00	0,00	4.013.102,41	47.098,60	1,19%	1,19%	0,10%
CAIXA BRASIL IMA-B 5 TÍTULOS PÚBLICOS RESP LIMITAD...	194.594,93	0,00	0,00	196.899,92	2.304,99	1,18%	1,18%	0,54%
BB IRF-M 1 TÍTULOS PÚBLICOS RESP LIMITADA FIF CIC ...	19.329.060,70	0,00	0,00	19.557.687,56	228.626,86	1,18%	1,18%	0,10%
BB IMA-B 5 RESP LIMITADA FIF CIC RENDA FIXA PREVID...	25.593.387,35	0,00	0,00	25.895.790,05	302.402,70	1,18%	1,18%	0,54%
BB ALOCAÇÃO ATIVA RETORNO TOTAL RESP LIMITADA FIF ...	43.971.368,13	0,00	0,00	44.490.811,53	519.443,40	1,18%	1,18%	0,08%
BB TÍTULOS PÚBLICOS VÉRTICE ESPECIAL 2026 RESP LIM...	5.944.518,25	0,00	0,00	6.013.259,82	68.741,57	1,16%	1,16%	0,07%
BB TÍTULOS PÚBLICOS VÉRTICE 2026 RESP LIMITADA FIF...	24.196.975,77	0,00	0,00	24.476.649,57	279.673,80	1,16%	1,16%	0,07%
BB IDKA 2 TÍTULOS PÚBLICOS RESP LIMITADA FIF RENDA...	41.916.392,51	595.283,06	5.526.171,23	37.476.508,68	491.004,34	1,15%	1,17%	0,54%
BANRISUL FOCO IDKA IPCA 2A RESP LIMITADA FIF RENDA...	16.855.421,86	0,00	4.427.556,06	12.618.677,58	190.811,78	1,13%	1,23%	0,58%
BANRISUL ABSOLUTO RESP LIMITADA FIF RENDA FIXA LP	3.298.472,49	180.478,63	9.039,71	3.508.406,29	38.494,88	1,11%	1,17%	0,01%
BB TÍTULOS PÚBLICOS VÉRTICE 2027 II RESP LIMITADA ...	2.103.367,73	0,00	0,00	2.125.835,80	22.468,07	1,07%	1,07%	0,31%

Retorno dos Investimentos após as movimentações (aplicações e resgates) no mês de Janeiro/2026

FUNDOS DE RENDA FIXA

Ativos Renda Fixa	Saldo Anterior	Aplicações	Resgates	Saldo Atual	Retorno (R\$)	Retorno (%)	(%) Instit	Var - Mês
BB ESPELHO RÉGIA INSTITUCIONAL EQUILÍBRIO 30 IS RE...	21.327.337,59	2.346.182,55	0,00	23.925.131,76	251.611,62	1,06%	1,17%	0,14%
BB CORPORATE BANCOS RESP LIMITADA FIF CIC RENDA FI...	12.211.248,21	1.759.614,80	0,00	14.117.001,91	146.138,90	1,05%	1,19%	0,03%
CAIXA NOVO BRASIL IMA-B RESP LIMITADA FIF CIC REND...	14.310.363,73	0,00	0,00	14.457.305,61	146.941,88	1,03%	1,03%	1,42%
CAIXA BRASIL IMA-B TÍTULOS PÚBLICOS RESP LIMITADA ...	22.947.026,69	0,00	0,00	23.171.955,86	224.929,17	0,98%	0,98%	1,53%
BB IMA-B TÍTULOS PÚBLICOS RESP LIMITADA FIF RENDA ...	27.280.027,96	0,00	0,00	27.546.174,18	266.146,22	0,98%	0,98%	1,53%
BANRISUL FOCO IMA-B RESP LIMITADA FIF RENDA FIXA L...	1.334.358,75	0,00	0,00	1.347.136,02	12.777,27	0,96%	0,96%	1,61%
BB FLUXO RESP LIMITADA FIF CIC RENDA FIXA SIMPLES ...	0,00	29.977,79	30.044,29	0,00	66,50	0,22%	1,09%	0,01%
CAIXA BRASIL RESP LIMITADA FIF RENDA FIXA REFERENC...	20.059,44	0,00	20.103,30	0,00	43,86	0,22%	1,17%	0,02%
Total Renda Fixa	499.457.373,50	5.589.751,66	10.013.056,41	501.157.226,18	6.123.157,43	1,23%		0,45%

Retorno dos Investimentos após as movimentações (aplicações e resgates) no mês de Janeiro/2026

FUNDOS DE RENDA VARIÁVEL, ESTRUTURADOS E FUNDO IMOBILIÁRIO

Ativos Renda Variável	Saldo Anterior	Aplicações	Resgates	Saldo Atual	Retorno (R\$)	Retorno (%)	(%) Instit	Var - Mês
ISHARES IBOVESPA RESP LIMITADA FUNDO DE ÍNDICE - B...	2.392.595,00	0,00	0,00	2.726.758,00	334.163,00	13,97%	12,55%	9,01%
BB GOVERNANÇA IS RESP LIMITADA FIF AÇÕES	5.342.799,62	0,00	0,00	6.011.660,18	668.860,56	12,52%	12,52%	9,20%
BB ASG BRASIL IS RESP LIMITADA FIF CIC AÇÕES	604.432,17	0,00	0,00	676.555,67	72.123,50	11,93%	11,93%	9,29%
BB DIVIDENDOS RESP LIMITADA FIF CIC AÇÕES	2.207.820,09	0,00	0,00	2.467.552,16	259.732,07	11,76%	11,76%	8,70%
BB DIVIDENDOS MIDCAPS RESP LIMITADA FIF CIC AÇÕES	2.615.552,50	0,00	0,00	2.895.696,33	280.143,83	10,71%	10,71%	8,72%
BB AGRO RESP LIMITADA FIF CIC AÇÕES	1.997.061,37	0,00	0,00	2.164.203,51	167.142,14	8,37%	8,37%	7,56%
BB BOLSAS GLOBAIS ATIVO RESP LIMITADA FIF CIC AÇÃOE...	8.350.493,72	2.500.000,00	0,00	11.184.477,03	333.983,31	3,08%	4,00%	5,12%
BB BOLSA AMERICANA RESP LIMITADA FIF AÇÕES	4.244.318,51	0,00	0,00	4.313.573,34	69.254,83	1,63%	1,63%	4,50%
CAIXA INDEXA BOLSA AMERICANA RESP LIMITADA FIF MUL...	5.615.130,64	0,00	0,00	5.689.191,02	74.060,38	1,32%	1,32%	4,97%
BB TECNOLOGIA RESP LIMITADA FIF AÇÕES	1.010.584,28	0,00	0,00	983.696,44	-26.887,84	-2,66%	-2,66%	5,35%
Total Renda Variável	34.380.787,90	2.500.000,00	0,00	39.113.363,68	2.232.575,78	6,05%		6,63%

Retorno dos Investimentos após as movimentações (aplicações e resgates) no mês de (Janeiro / 2026)

FUNDOS EXTERIOR

Ativos Exterior	Saldo Anterior	Aplicações	Resgates	Saldo Atual	Retorno (R\$)	Retorno (%)	(%) Instit	Var - Mês
BB US BIOTECH RESP LIMITADA FIF CIC AÇÕES	856.236,41	0,00	0,00	877.714,18	21.477,77	2,51%	2,51%	9,46%
BB AÇÕES GLOBAIS RESP LIMITADA FIF CIC AÇÕES	2.164.113,30	0,00	0,00	2.091.648,74	-72.464,56	-3,35%	-3,35%	4,79%
Total Exterior	3.020.349,71	0,00	0,00	2.969.362,92	-50.986,79	-1,69%		6,17%

Disclaimer

Este documento (caracterizado como relatório, parecer ou análise) foi preparado para uso exclusivo do destinatário, não podendo ser reproduzido ou distribuído por este a qualquer pessoa sem expressa autorização da CRÉDITO E MERCADO CONSULTORIA DE INVESTIMENTOS.. As informações aqui contidas, tem por somente, o objetivo de prover informações e não representa, em nenhuma hipótese, uma oferta de compra e venda ou solicitação de compra e venda de qualquer valor mobiliário ou instrumento financeiro. Trata-se apenas uma OPINIÃO que reflete o momento da análise e são consubstanciadas em informações coletadas em fontes públicas e que julgamos confiáveis.

A utilização destas informações em suas tomadas de decisão e consequentes perdas e ganhos não nos torna responsáveis diretos. As informações deste documento estão em consonância com as informações sobre o(s) produto(s) mencionado(s), entretanto não substituem seus materiais oficiais, como regulamentos, prospectos de divulgação e outros exigidos legalmente.

As informações aqui contidas não representam garantia de exatidão das informações prestadas ou julgamento sobre a qualidade delas, e não devem ser consideradas como tais. É recomendada a leitura cuidadosa destes materiais, com especial atenção para as cláusulas relativas aos objetivos, aos riscos e à política de investimento do(s) produto(s).

Todas as informações podem ser obtidas com os responsáveis pela distribuição, administração, gestão ou no próprio site da CVM (Comissão de Valores Mobiliários) através do link: <https://www.gov.br/cvm/pt-br>.

Sua elaboração buscou atender os objetivos do cliente, considerando a sua situação financeira e seu perfil de investidor. A rentabilidade obtida no passado não representa garantia de rentabilidade futura e os produtos estruturados e/ou de longo prazo possuem, além da volatilidade, riscos associados à sua carteira de crédito e estruturação. Os riscos inerentes aos diversos tipos de operações com valores mobiliários de bolsa, balcão, nos mercados de liquidação futura e de derivativos, podem resultar em perdas aos investimentos realizados, bem como o inverso proporcionalmente. Todos e qualquer outro valor exibido está representado em Real (BRL) e para os cálculos, foram utilizadas observações diárias, sendo sua fonte o Sistema Quantum Axis e a CVM.

A contratação de empresa de Consultoria de Valores Mobiliários para a emissão deste documento não assegura ou sugere a existência de garantia de resultados futuros ou a isenção de risco. Cabe a Consultoria de Valores Mobiliários a prestação dos serviços de ORIENTAÇÃO, RECOMENDAÇÃO E ACONSELHAMENTO, DE FORMA PROFISSIONAL, INDEPENDENTE E INDIVIDUALIZADA, SOBRE INVESTIMENTOS NO MERCADO DE VALORES MOBILIÁRIOS, CUJA ADOÇÃO E IMPLEMENTAÇÃO SEJAM EXCLUSIVAS DO CLIENTE (Resolução CVM nº 19/2021).

Na apuração do cálculo de rentabilidade da carteira de investimentos são considerados os recursos que compõem a carteira previdenciária do RPPS, conforme sua natureza e finalidade, compreendendo aqueles vinculados ao custeio dos benefícios previdenciários, sendo excluídos, para fins de análise, os recursos destinados ao custeio de despesas administrativas, em consonância com o disposto no art. 84, inciso III, alínea "a", da Portaria MTP nº 1.467/2022.

Cabe aos Regimes Próprios de Previdência Social, independentemente da contratação de consultoria de valores mobiliários, observar e assegurar o cumprimento das normas aplicáveis à gestão e à aplicação de seus recursos, em especial aquelas estabelecidas na Resolução CMN nº 5.272/2025, que dispõe sobre os princípios, parâmetros, limites, condições e requisitos para os investimentos dos RPPS, cabendo exclusivamente aos seus órgãos competentes a deliberação, aprovação e implementação das decisões de investimento.

